



**UNIONE DEI COMUNI DEL COROS  
COMUNI DI CARGEGHE, CODRONGIANOS, FLORINAS, ITTIRI, MUROS,  
OLMEDO, OSSI, PLOAGHE, PUTIFIGARI, TISSI, URI, USINI**

**RELAZIONE ILLUSTRATIVA  
DELL'ORGANO ESECUTIVO  
SUL RENDICONTO  
2019**

## INTRODUZIONE

La Relazione al rendiconto di gestione è prevista dal comma 6 dell'art. 151 del Decreto Legislativo 20.08.2000 n. 267 che, nello stabilire i principi generali in materia di contabilità, impone agli Enti locali un processo che si avvia con la programmazione, prosegue con la gestione e si conclude con la fase della rendicontazione che deve permettere la verifica del raggiungimento degli obiettivi, della realizzazione dei programmi e del rispetto degli equilibri economici e finanziari.

L'art. 231 del citato Decreto inoltre specifica: *la relazione sulla gestione e' un documento illustrativo della gestione dell'ente, nonché dei fatti di rilievo verificatisi dopo la chiusura dell'esercizio, contiene ogni eventuale informazione utile ad una migliore comprensione dei dati contabili, ed e' predisposto secondo le modalità previste dall'art. 11, comma 6, del Decreto Legislativo 23 giugno 2011, n. 118.*

Il Rendiconto è lo strumento di “sintesi” per la dimostrazione dei risultati di gestione: attraverso opportune analisi, documenta i risultati ottenuti in termini di efficienza e di proficuità dell'intervento.

Ha una duplice funzione: dare la dimostrazione riassuntiva delle operazioni effettuate nell'ambito della gestione e dei risultati conseguiti, nonché consentire il controllo da parte degli organi indirizzo politico amministrativo, quali l'Assemblea dei Sindaci e la Giunta.

Nell'esposizione degli argomenti trattati nella presente relazione si è seguito un percorso logico che inizia con l'elenco degli atti di natura finanziaria adottati nel corso del precedente esercizio e dopo aver esaminato i principali aspetti della gestione contabile.

La seconda parte della relazione ha scopo di verificare, ad esercizio ormai concluso, il mantenimento dell'equilibrio nella programmazione, cioè la corrispondenza tra stanziamenti definitivi di competenza in entrata (risorse previste) con il fabbisogno stimato in spesa (impieghi programmati), dando maggiore risalto ai due principali aggregati di bilancio: il comparto corrente e gli investimenti.

Successivamente si passa all'analisi del risultato di esercizio conseguito a rendiconto, confrontato con il risultato complessivo di amministrazione (competenza e residui) e il saldo della gestione, ossia il risultato ottenuto nel versante della sola competenza.

Si osserva l'andamento della liquidità con riferimento ai movimenti di cassa, in particolare le riscossioni ed i pagamenti effettuati nell'esercizio che hanno contribuito, insieme all'eventuale giacenza iniziale di cassa, a formare il saldo conclusivo di tesoreria.

Nelle sezioni 5 e 6 si analizzano le Entrate e le Spese in base alle classificazioni volute dal legislatore:

“Titoli” e “Tipologie” per la parte Entrata e “Missioni” – “Macro-aggregati” per la parte Spesa.

Nella sezione 7 e 8 si espongono i dati economici e patrimoniali dell'Ente

La sezione 9 è dedicata ai servizi gestiti in forma associata dall'Unione per conto dei Comuni aderenti.

Nella sezione 10 si espongono altri dati e considerazioni

**Indice degli argomenti trattati**

- 1 Gli atti della Gestione Finanziaria
  - 1.1 Bilancio – Approvazione
  - 1.2 Bilancio – Variazioni
  - 1.3 Bilancio – Salvaguardia degli equilibri di bilancio
  - 1.4 Debiti fuori Bilancio
- 2 La gestione finanziaria di competenza
  - 2.1 Quadro generale riassuntivo del Conto di Bilancio 2019
  - 2.2 Equilibri economico-finanziario del Bilancio 2019
  - 2.3 Entrate – Gestione di competenza – Raffronto tra stanziamenti iniziali e definitivi
  - 2.4 Spese – Gestione di competenza – Raffronto tra stanziamenti iniziali e definitivi
  - 2.5 Entrate – Gestione di competenza – Raffronto tra stanziamenti definitivi, accertamenti e riscossioni
  - 2.6 Spese – Gestione di competenza – Raffronto tra stanziamenti definitivi, impegni e pagamenti
- 3 Risultato di amministrazione complessivo
  - 3.1 Il risultato di amministrazione al 31.12.2019
  - 3.2 Risultato della gestione di competenza e Fondo Pluriennale Vincolato (FPV)
  - 3.3 Risultato della gestione dei residui
  - 3.4 Analisi dei residui attivi e passivi in relazione all'anzianità
  - 3.5 Risultato della gestione complessiva
  - 3.6 Conciliazione tra risultato della gestione di competenza e il risultato di amministrazione
  - 3.7 Composizione del risultato di amministrazione al 31 dicembre 2019
  - 3.8 Il Fondo pluriennale vincolato
  - 3.9 Il Fondo crediti di dubbia esigibilità
- 4 Andamento della liquidità
  - 4.1 Risultato di cassa
  - 4.2 Risultato di cassa – Fondi liberi e vincolati
  - 4.3 Gli equilibri di cassa
  - 4.4 Risultato della gestione: Fondo di cassa e risultato di amministrazione 2016-2019
- 5 Analisi delle Entrate
  - 5.1 Entrate per titoli
  - 5.2 Entrate tributarie
  - 5.3 Entrate da trasferimenti correnti
  - 5.4 Entrate extra-tributarie
  - 5.5 Entrate in conto capitale

- 6 Analisi delle Spese
  - 6.1 Spese correnti per missioni
  - 6.2 Spese correnti per macro-aggregati
  - 6.3 Spese in conto capitale per missioni
  - 6.4 Spese in conto capitale per macro-aggregati
  - 6.5 Spese per rimborso di prestiti
- 7 Il Personale dell'Unione
- 8 Il Conto Economico
- 9 Lo Stato Patrimoniale
- 10 Servizi associati
- 11 Altri dati e considerazioni

**1 - GLI ATTI DELLA GESTIONE FINANZIARIA****1.1 Bilancio - Approvazione.**

Il Bilancio di Previsione 2019-2021, corredato dagli allegati obbligatori previsti dalle disposizioni di Legge, è stato approvato con la deliberazione dell'Assemblea dei Sindaci n. 7 del 25 marzo 2019.

**1.2 Bilancio - Variazioni.**

Successivamente all'approvazione sono state apportate al Bilancio di Previsione 2019-2021 le variazioni con i seguenti atti deliberativi divenuti tutti esecutivi ai sensi di legge.

<b>VARIAZIONI BILANCIO</b>			
<b>Organo</b>	<b>Data</b>	<b>Numero</b>	<b>Note</b>
Assemblea Unione	21.05.2019	9	Ratifica delibera Giunta dell'Unione n. 18 del 17.04.2019 di variazione Bilancio
Assemblea Unione	04.07.2019	15	Ratifica delibera Giunta dell'Unione n. 15 del 04.07.2019 di variazione Bilancio
Assemblea Unione	30.07.2019	19	Assestamento generale e variazione Bilancio – competenza Assemblea
Assemblea Unione	31.10.2019	25	Ratifica delibera Giunta dell'Unione n. 50 del 17.10.2019 di variazione Bilancio
Assemblea Unione	31.10.2019	29	Variazione al Bilancio – competenza Assemblea – con applicazione di avanzo di amministrazione disponibile per Euro 300.000,00
Assemblea Unione	29.11.2019	32	Ratifica delibera Giunta dell'Unione n. 63 del 12.11.2019 di variazione Bilancio
Giunta Unione	17.04.2019	10	Riaccertamento ordinario residui al 31.12.2019 – Variazione stanziamento FPV
Giunta Unione	17.04.2019	11	Variazione Bilancio – dotazioni di cassa – competenza Giunta
Giunta Unione	17.04.2019	18	Variazione Bilancio – d'urgenza – da ratificare
Giunta Unione	30.05.2019	24	Variazione Bilancio – d'urgenza – da ratificare
Giunta Unione	17.10.2019	50	Variazione Bilancio – d'urgenza – da ratificare
Giunta Unione	12.11.2019	57	Variazione Bilancio – competenza Giunta
Giunta Unione	12.11.2019	63	Variazione Bilancio – d'urgenza – da ratificare

VARIAZIONI BILANCIO			
Organo	Data	Numero	Note
Resp. Servizio Finanziario	06.06.2019	9	Variazione compensativa di capitoli appartenenti allo stesso macroaggregato
Resp. Servizio Finanziario	19.11.2019	14	Variazione compensativa di capitoli appartenenti allo stesso macroaggregato

### **1.3 Bilancio – Salvaguardia degli equilibri di bilancio.**

L'Assemblea dei Sindaci nella seduta del 30.07.2019 con la Delibera n. 19 ha approvato la salvaguardia degli equilibri di bilancio per l'esercizio 2019.

### **1.4 Debiti fuori di Bilancio.**

Nell'esercizio 2019 non sono stati riconosciuti e non esistono debiti fuori bilancio liquidi ed esigibili riconoscibili, secondo quanto stabilito dall'art. 194 del Decreto Legislativo 18.08.2000 n. 267.

**2 - LA GESTIONE FINANZIARIA DI COMPETENZA****2.1 Quadro generale riassuntivo conto del Bilancio 2019**

La gestione finanziaria di competenza dell'esercizio 2019 presenta il seguente risultato:

ENTRATE	ACCERTAMENTI	INCASSI	SPESE	IMPEGNI	PAGAMENTI
Fondo di cassa all'inizio dell'esercizio		2.622.755,24			
Utilizzo avanzo di amministrazione	453.000,00		Disavanzo di amministrazione	0,00	0,00
Fondo pluriennale vincolato di parte corrente	27.052,44				
Fondo pluriennale vincolato in c/capitale	905.881,02				
Titolo 1 - Entrate correnti di natura tributaria, contributiva e perequativa	0,00	0,00	Titolo 1 - Spese correnti	4.236.402,36	4.087.987,10
Titolo 2 - Trasferimenti correnti	4.378.022,64	4.518.522,75	Fondo pluriennale vincolato in parte corrente	28.695,06	
Titolo 3 - Entrate extratributarie	376.390,89	312.966,22	Titolo 2 - Spese in conto capitale	847.989,20	649.320,44
Titolo 4 - Entrate in conto capitale	230.000,00	251.000,00	Fondo pluriennale vincolato in c/capitale	371.437,48	
Titolo 5 - Entrate da riduzione di attività finanziarie	0,00	0,00	Titolo 3 - Spese per incremento di attività finanziarie	0,00	0,00
<b>Totale entrate finali.....</b>	<b>4.984.413,53</b>	<b>5.082.488,97</b>	<b>Totale spese finali.....</b>	<b>5.484.524,10</b>	<b>4.737.307,54</b>
Titolo 6 - Accensione di prestiti	0,00	0,00	Titolo 4 - Rimborso di prestiti	0,00	0,00
Titolo 7 - Anticipazioni da istituto tesoriere/cassiere	0,00	0,00	Titolo 5 - Chiusura Anticipazioni da istituto tesoriere/cassiere	0,00	0,00
Titolo 9 - Entrate per conto di terzi e partite di giro	402.204,04	402.204,04	Titolo 7 - Spese per conto terzi e partite di giro	402.204,04	402.204,04
<b>Totale entrate dell'esercizio</b>	<b>5.386.617,57</b>	<b>5.484.693,01</b>	<b>Totale spese dell'esercizio</b>	<b>5.886.728,14</b>	<b>5.139.511,58</b>
<b>TOTALE COMPLESSIVO ENTRATE</b>	<b>6.772.551,03</b>	<b>8.107.448,25</b>	<b>TOTALE COMPLESSIVO SPESE</b>	<b>5.886.728,14</b>	<b>5.139.511,58</b>
<b>DISAVANZO DELL'ESERCIZIO</b>	<b>0</b>		<b>AVANZO DI COMPETENZA/FONDO DI CASSA</b>	<b>885.822,89</b>	<b>2.967.936,67</b>
<b>TOTALE A PAREGGIO</b>	<b>6.772.551,03</b>	<b>8.107.448,25</b>	<b>TOTALE A PAREGGIO</b>	<b>6.772.551,03</b>	<b>8.107.448,25</b>

<b>GESTIONE DEL BILANCIO</b>	
a) Avanzo di competenza (+) / Disavanzo di competenza (-)	885.822,89
b) Risorse accantonate stanziare nel bilancio dell'esercizio 2019 (+)	0,00
c) Risorse vincolate nel bilancio (+)	703.698,24
<b>d) Equilibri di bilancio (d=a-b-c)</b>	<b>182.124,65</b>

<b>GESTIONE DEGLI ACCANTONAMENTI IN SEDE DI RENDICONTO</b>	
d) Equilibri di bilancio (+) / (-)	182.124,65
e) Variazione accantonamenti effettuati in sede di rendiconto (+) / (-)	-5.901,54
<b>f) Equilibrio complessivo (f=d-e)</b>	<b>176.223,11</b>

**2.2 Equilibri economico-finanziario del Bilancio 2019**

<b>EQUILIBRI ECONOMICO-FINANZIARIO</b>		<b>COMPETENZA 2019 (Accertamenti e impegni imputati all'esercizio)</b>
A) Fondo pluriennale vincolato per spese correnti iscritto in entrata	(+)	27.052,44
AA) Recupero disavanzo di amministrazione esercizio precedente	(-)	
B) Entrate titoli 1.00 - 2.00 - 3.00	(+)	4.754.413,53
<i>di cui per estinzione anticipata di prestiti</i>		0
C) Entrate Titolo 4.02.06 - Contributi agli investimenti direttamente destinati al rimborso dei prestiti da amministrazioni pubbliche	(+)	0
D) Spese Titolo 1.00 - Spese correnti	(-)	-4.236.402,36
D1) Fondo pluriennale vincolato di parte corrente (di spesa)	(-)	-28.695,06
E) Spese Titolo 2.04 - Altri trasferimenti in conto capitale	(-)	0,00
E1) Fondo pluriennale vincolato di spesa - Titolo 2.04 Altri trasferimenti in conto capitale	(-)	0,00
F1) Spese Titolo 4.00 - Quote di capitale amm.to mutui e prestiti obbligazionari	(-)	0,00
<i>di cui per estinzione anticipata di prestiti</i>		0
F2) Fondo anticipazione di liquidità	(-)	0
<b>G) Somma finale (G=A-AA+B+C-D-D1-E-E1-F1-F2)</b>		<b>516.368,55</b>
<b>ALTRE POSTE DIFFERENZIALI, PER ECCEZIONI PREVISTE DA NORME DI LEGGE, CHE HANNO EFFETTO SULL'EQUILIBRIO EX ARTICOLO 162, COMMA 6, DEL TESTO UNICO DELLE LEGGI SULL'ORDINAMENTO DEGLI ENTI LOCALI</b>		
H) Utilizzo avanzo di amministrazione per spese correnti	(+)	0,00
<i>di cui per estinzione anticipata di prestiti</i>		0
I) Entrate di parte capitale destinate a spese correnti in base a specifiche disposizioni di legge	(+)	0
<i>di cui per estinzione anticipata di prestiti</i>		0
L) Entrate di parte corrente destinate a spese di investimento in base a specifiche disposizioni di legge	(-)	0
M) Entrate da accensione di prestiti destinate a estinzione anticipata dei prestiti	(+)	0
<b>O1) RISULTATO DI COMPETENZA DI PARTE CORRENTE (O1=G+H+I+L+M)</b>		<b>516.368,55</b>



<b>EQUILIBRI ECONOMICO-FINANZIARIO</b>		<b>COMPETENZA 2019 (Accertamenti e impegni imputati all'esercizio)</b>
– Risorse accantonate di parte corrente stanziare nel bilancio dell'esercizio 2019	(-)	0,00
– Risorse vincolate di parte corrente nel bilancio	(-)	220.698,24
<b>O2) EQUILIBRIO DI BILANCIO DI PARTE CORRENTE</b>		<b>295.670,31</b>
– Variazioni accantonamenti di parte corrente effettuata in sede di rendiconto (+)/(-)	(-)	5.901,54
<b>O3) EQUILIBRIO COMPLESSIVO DI PARTE CORRENTE</b>		<b>289.768,77</b>
P) Utilizzo avanzo di amministrazione per spese di investimento	(+)	453.000,00
Q) Fondo pluriennale vincolato per spese in conto capitale	(+)	905.881,02
R) Entrate Titoli 4.00 - 5.00 - 6.00	(+)	230.000,00
C) Entrate Titolo 4.02.06 - Contributi agli investimenti direttamente destinati al rimborso dei prestiti da amministrazioni pubbliche	(-)	0
I) Entrate di parte capitale destinate a spese correnti in base a specifiche disposizioni di legge	(-)	0
S1) Entrate Titolo 5.02 per Riscossione crediti di breve termine	(-)	0
S2) Entrate Titolo 5.03 per Riscossione crediti di medio-lungo termine	(-)	0
T) Entrate Titolo 5.04 relative a Altre entrate per riduzione di attività finanziarie	(-)	0
L) Entrate di parte corrente destinate a spese di investimento in base a specifiche disposizioni di legge o dei principi contabili	(+)	0
M) Entrate da accensione di prestiti destinate a estinzione anticipata dei prestiti	(-)	0
U) Spese Titolo 2.00 - Spese in conto capitale	(-)	-847.989,20
UU) Fondo pluriennale vincolato in c/capitale (di spesa)	(-)	-371.437,48
V) Spese Titolo 3.01 per Acquisizioni di attività finanziarie	(-)	0
E) Spese Titolo 2.04 - Trasferimenti in conto capitale	(+)	0,00
<b>Z1) RISULTATO DI COMPETENZA IN C/CAPITALE (Z1=P+Q+R-C-I-S1-S2-T+L-M-U-U1-V+E)</b>		<b>369.454,34</b>

<b>EQUILIBRI ECONOMICO-FINANZIARIO</b>		<b>COMPETENZA 2019 (Accertamenti e impegni imputati all'esercizio)</b>
– Risorse accantonate in c/capitale stanziare nel bilancio dell'esercizio 2019	(-)	0,00
– Risorse vincolate in c/capitale stanziare nel bilancio dell'esercizio 2019	(-)	483.000,00
<b>Z2) EQUILIBRIO DI BILANCIO IN C/CAPITALE</b>		<b>-113.545,66</b>
– Variazioni accantonamenti di parte capitale effettuata in sede di rendiconto (+)/(-)	(-)	0,00
<b>Z3) EQUILIBRIO COMPLESSIVO IN CAPITALE</b>		<b>-113.545,66</b>
S1) Entrate Titolo 5.02 per Riscossione crediti di breve termine	(+)	0,00
S2) Entrate Titolo 5.03 per Riscossione crediti di medio-lungo termine	(+)	0,00
T) Entrate Titolo 5.04 relative a Altre entrate per riduzione di attività finanziarie	(+)	0,00
X1) Spese Titolo 3.02 per Concessione crediti di breve termine	(-)	0,00
X2) Spese Titolo 3.03 per Concessione crediti di medio-lungo termine	(-)	0,00
Y) Spese Titolo 3.04 per Altre spese per incremento di attività finanziarie	(-)	0,00
<b>W1) RISULTATO DI COMPETENZA (W1=O1+Z1+S1+S2+T-X1-X2-Y)</b>		<b>885.822,89</b>
– Risorse accantonate stanziare nel bilancio dell'esercizio 2019	(-)	0,00
– Risorse vincolate nel bilancio	(-)	703.698,24
<b>W2) EQUILIBRIO DI BILANCIO</b>		<b>182.124,65</b>
– Variazioni accantonamenti effettuata in sede di rendiconto (+)/(-)	(-)	5.901,54
<b>W3) EQUILIBRIO COMPLESSIVO</b>		<b>176.223,11</b>

**Saldo corrente ai fini della copertura degli investimenti pluriennali:**

O1) Risultato di competenza di parte corrente	(+)	<b>516.368,55</b>
Utilizzo risultato di amministrazione per il finanziamento di spese correnti (H)	(-)	-
Entrate non ricorrenti che non hanno dato copertura a impegni	(-)	-
– Risorse accantonate di parte corrente stanziare nel bilancio dell'esercizio 2019 <sup>(1)</sup>	(-)	-
– Variazioni accantonamenti di parte corrente effettuata in sede di rendiconto (+)/(-) <sup>(2)</sup>	(-)	5.901,54
– Risorse vincolate di parte corrente nel bilancio <sup>(3)</sup>	(-)	220.698,24
<b>Equilibrio di parte corrente ai fini della copertura degli investimenti pluriennali.</b>		<b>289.768,77</b>

A) Indicare l'importo iscritto in entrata del conto del bilancio alla corrispondente voce riguardante il fondo pluriennale vincolato.

C) Si tratta delle entrate in conto capitale relative ai soli contributi agli investimenti destinati al rimborso prestiti corrispondenti alla voce del piano dei conti finanziario con codifica E.4.02.06.00.000.

D1) Indicare l'importo complessivo delle voci relative al corrispondente fondo pluriennale vincolato risultante in spesa del conto del bilancio.

E) Si tratta delle spese del titolo 2 per trasferimenti in conto capitale corrispondenti alla voce del piano dei conti finanziario con codifica U.2.04.00.00.000.

Q) Indicare l'importo iscritto in entrata del conto del bilancio alla corrispondente voce riguardante il fondo pluriennale vincolato.

S1) Si tratta delle entrate del titolo 5 limitatamente alle riscossione crediti di breve termine corrispondenti alla voce del piano dei conti finanziario con codifica E.5.02.00.00.000.

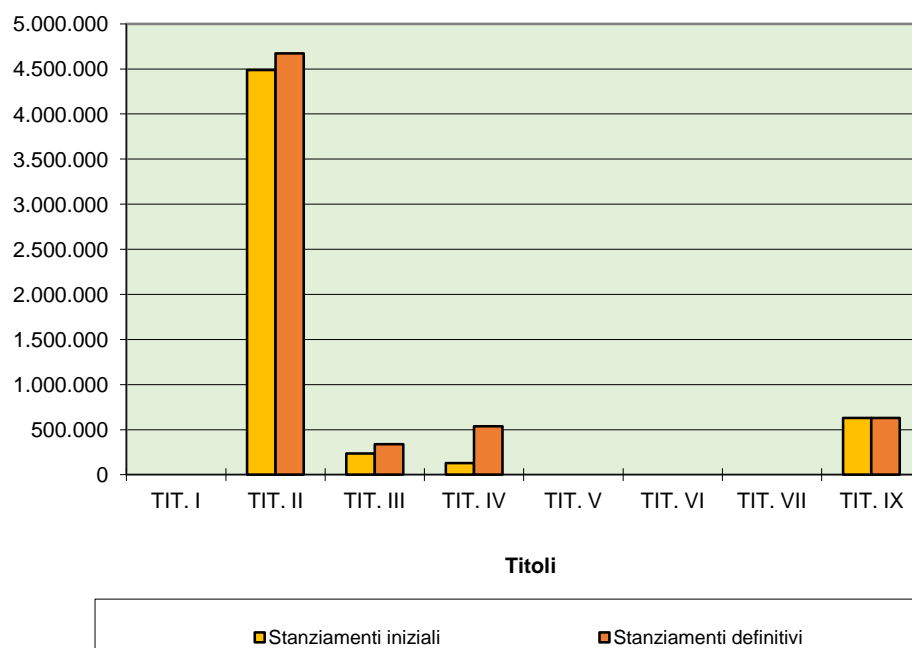
S2) Si tratta delle entrate del titolo 5 limitatamente alle riscossione crediti di medio-lungo termine corrispondenti alla voce del piano dei conti finanziario con codifica E.5.03.00.00.000.

T) Si tratta delle entrate del titolo 5 limitatamente alle altre entrate per riduzione di attività finanziarie corrispondenti alla voce del piano dei conti finanziario con codifica E.5.04.00.00.000.

**2.3 Entrate - Gestione di competenza – Raffronto tra stanziamenti iniziali e definitivi**

Nella tabella che segue si espongono i dati relativi agli stanziamenti iniziali confrontandoli con gli stanziamenti definitivi:

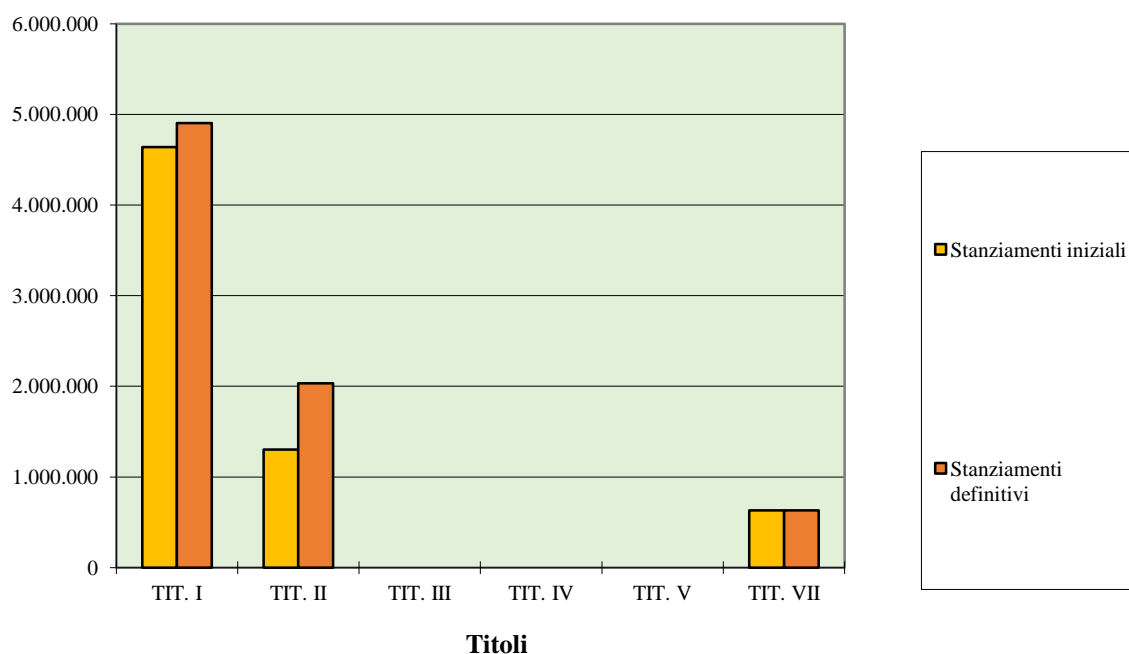
ENTRATE	Stanziamenti iniziali	Stanziamenti definitivi	Differenza tra stanziamenti definitivi/iniziali	% di diff.
TITOLO I - Correnti tributarie, contributive e perequative	0,00	0,00	0,00	0,0
TITOLO II - Trasferimenti correnti	4.488.662,85	4.673.001,54	184.338,69	4,1
TITOLO III - Extra-tributarie	236.157,00	339.371,70	103.214,70	43,7
TITOLO IV - In conto capitale	130.000,00	538.000,00	408.000,00	313,8
TITOLO V - Da riduzione di attività finanziarie	0,00	0,00	0,00	0,0
TITOLO VI - Accensione di prestiti	0,00	0,00	0,00	0,0
TITOLO VII - Anticipazioni Tesoreria	0,00	0,00	0,00	0,0
TITOLO IX - Servizi c/terzi e partite di giro	630.000,00	630.000,00	0,00	0,0
<b>Totale</b>	<b>5.484.819,85</b>	<b>6.180.373,24</b>	<b>695.553,39</b>	<b>12,7</b>
<i>Avanzo di Amministrazione</i>	153.000,00	453.000,00	300.000,00	0,0
<i>Fondo pluriennale vincolato per spese correnti</i>	27.052,44	27.052,44	0,00	0,0
<i>Fondo pluriennale vincolato per spese in conto capitale</i>	905.881,02	905.881,02	0,00	0,0
<b>TOTALE ENTRATE</b>	<b>6.570.753,31</b>	<b>7.566.306,70</b>	<b>995.553,39</b>	<b>15,15</b>

**Competenza - Entrate - 2019**

**2.4 Spese - Gestione di competenza – Raffronto tra stanziamenti iniziali e definitivi**

Nella tabella che segue si espongono i dati relativi agli stanziamenti iniziali confrontandoli con gli stanziamenti definitivi:

SPESE	Stanziamenti iniziali	Stanziamenti definitivi	Differenza tra stanziamenti definitivi/iniziali	% di diff.
TITOLO I - Correnti	4.639.872,20	4.904.425,68	264.553,48	5,7
TITOLO II - In conto capitale	1.300.881,02	2.031.881,02	731.000,00	56,2
TITOLO III - Per incremento attività finanziarie			0,00	
TITOLO IV - Rimborso prestiti	0,00	0,00	0,00	0,0
TITOLO V -Chiusura anticipazioni ricevute dal Tesoriere			0,00	
TITOLO VII - Servizi per c/ terzi e partite di giro	630.000,00	630.000,00	0,00	0,0
<b>Totale</b>	<b>6.570.753,22</b>	<b>7.566.306,70</b>	<b>995.553,48</b>	<b>15,2</b>
<i>Disavanzo di Amministrazione</i>				
<b>TOTALE SPESE</b>	<b>6.570.753,22</b>	<b>7.566.306,70</b>	<b>995.553,48</b>	<b>100</b>

**Competenza - Spese - 2019**

## 2.5 Entrate - Gestione di competenza – Raffronto tra stanziamenti definitivi, accertamenti e riscossioni

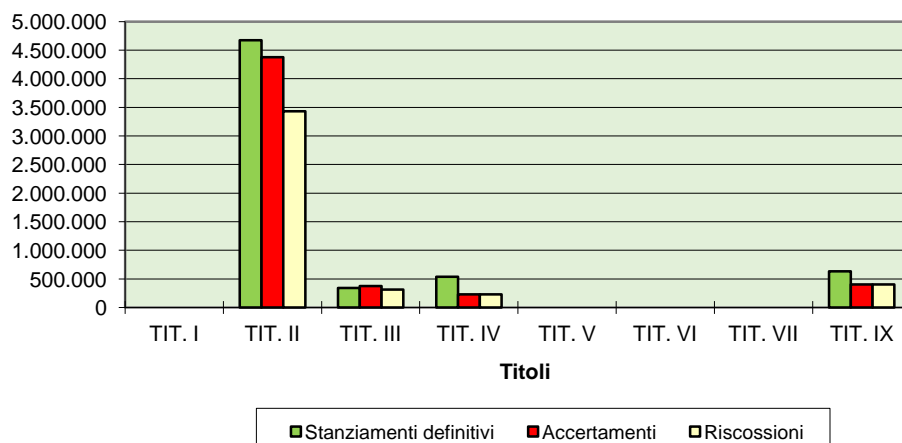
In questo paragrafo vengono valutate le Previsioni definitive (*previsto al termine dell'esercizio, tenendo conto delle variazioni di bilancio intervenute*), Accertamenti (*prima fase dell'acquisizione dell'Entrate*), Riscossioni (*introito delle somme*) raggruppate per Titoli (la più ampia aggregazione delle Entrate iscritte in Bilancio).

La tabella che segue espone le entrate definitivamente previste, le entrate accertate e le entrate riscosse in conto competenza nel 2019.

Si precisa che il grado di realizzazione (accertamenti/previsioni) risulta pari al 71,19% mentre il grado di riscossione (riscossioni/accertamenti) risulta pari a 81,28%.

ENTRATE	Stanziamenti definitivi	%	Accertamenti	%	Riscossioni di competenza	%
TITOLO I - Correnti tributarie, contributive e perequative	0,00	0,00	0,00	0,00	0,00	0,0
TITOLO II - Trasferimenti correnti	4.673.001,54	61,76	4.378.022,64	81,28	3.433.142,32	78,4
TITOLO III - Extra-tributarie	339.371,70	4,49	376.390,89	6,99	312.966,22	7,1
TITOLO IV - In conto capitale	538.000,00	7,11	230.000,00	4,27	230.000,00	5,3
TITOLO V - Da riduzione di attività finanziarie	0,00	0,00	0,00	0,00	0,00	0,0
TITOLO VI - Accensione di prestiti	0,00	0,00	0,00	0,00	0,00	0,0
TITOLO VII - Anticipazioni Tesoreria	0,00	0,00	0,00	0,00	0,00	0,0
TITOLO IX - Servizi c/terzi e partite di giro	630.000,00	8,33	402.204,04	7,47	402.204,04	9,2
<b>Totale</b>	<b>6.180.373,24</b>	<b>81,68</b>	<b>5.386.617,57</b>	<b>100</b>	<b>4.378.312,58</b>	<b>100</b>
Avanzo di Amministrazione	453.000,00	5,99				
Fondo pluriennale vincolato per spese correnti	27.052,44	0,36				
Fondo pluriennale vincolato per spese in conto capitale	905.881,02	11,97				
<b>TOTALE ENTRATE</b>	<b>7.566.306,70</b>	<b>100</b>	<b>5.386.617,57</b>	<b>100</b>	<b>4.378.312,58</b>	<b>100</b>

Competenza - Entrate - 2019



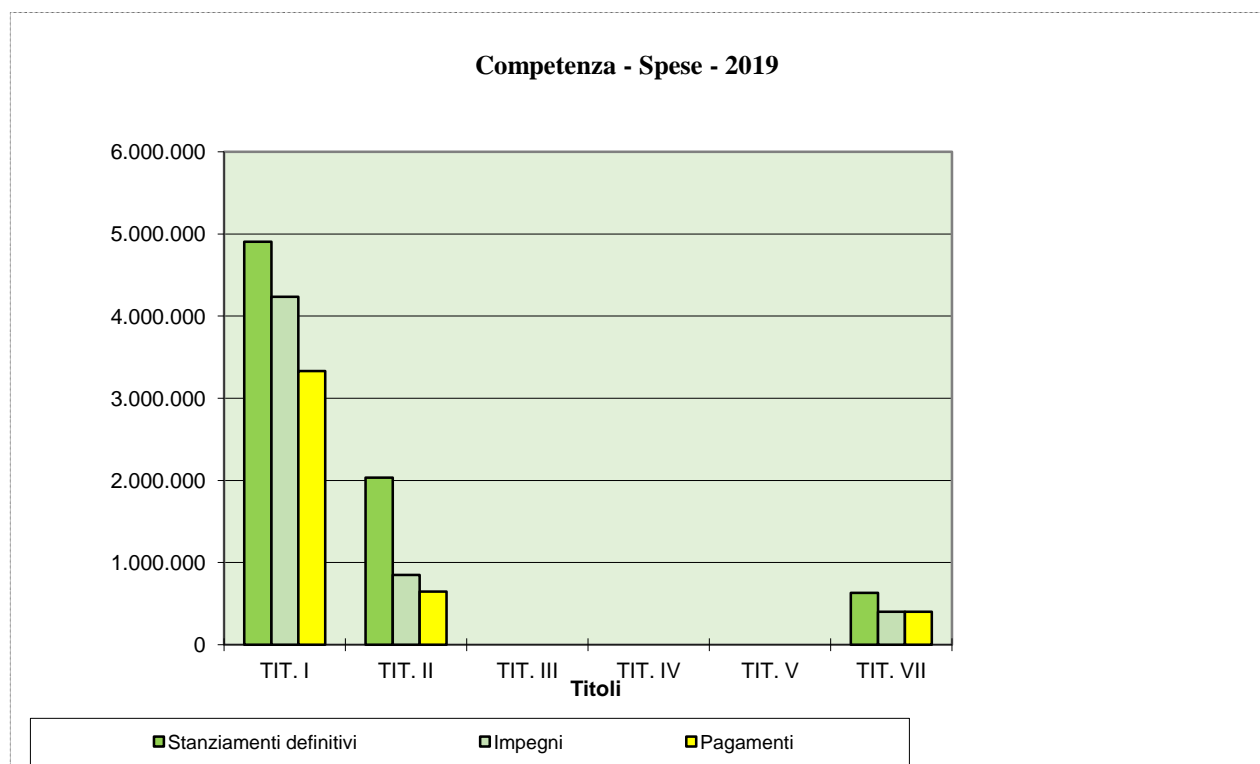
## 2.6 Spese – Gestione di competenza - Raffronto tra stanziamenti definitivi, impegni e pagamenti

In questa sezione vengono valutate le quote delle definitive (*previsto al termine dell'esercizio, tenendo conto delle variazioni di bilancio intervenute*), Impegni (*prima fase dell'erogazione delle spese*), Pagamenti (*erogazione delle somme al creditore*) raggruppate per Titoli (la più ampia aggregazione delle Spese iscritte in Bilancio). Nella tabella che segue si espongono le spese definitivamente previste, le spese impegnate e le spese pagate in competenza al 31.12.2019.

Si precisa che la capacità di impegno (impegni/previsioni) risulta pari al 72,51%

La ripartizione percentuale della spesa impegnata evidenzia un'incidenza del 77,2% e del 15,5%, rispettivamente per le spese correnti ed in conto capitale.

SPESE	Stanziamenti definitivi	%	Impegni	%	Pagamenti di competenza	%
TITOLO I - Correnti	4.904.425,68	64,8	4.236.402,36	77,2	3.331.244,67	76,1
TITOLO II - In conto capitale	2.031.881,02	26,9	847.989,20	15,5	645.066,30	14,7
TITOLO III - Per incremento attività finanziarie	0,00	0,0	0,00	0,0	0,00	0,0
TITOLO IV - Rimborso prestiti	0,00	0,0	0,00	0,0	0,00	0,0
TITOLO V -Chiusura anticipazioni ricevute dal Tesoriere	0,00	0,0	0,00	0,0	0,00	0,0
TITOLO VII - Servizi per c/ terzi e partite di giro	630.000,00	8,3	402.204,04	7,3	402.204,04	9,2
<b>Totale</b>	<b>7.566.306,70</b>	<b>100</b>	<b>5.486.595,60</b>	<b>100</b>	<b>4.378.515,01</b>	<b>100</b>
<i>Disavanzo di Amministrazione</i>						
<b>TOTALE SPESE</b>	<b>7.566.306,70</b>	<b>100</b>	<b>5.486.595,60</b>	<b>100</b>	<b>4.378.515,01</b>	<b>100</b>



**3 - RISULTATO DI AMMINISTRAZIONE COMPLESSIVO****3.1 Il Risultato di amministrazione al 31.12.2019**

Il risultato di amministrazione dell'esercizio finanziario 2019, pari a Euro 2.464.988,89 così determinato:

Fondo di cassa al 1° gennaio 2019			<b>2.622.755,24</b>
RISCOSSIONI	1.106.380,43	4.378.312,58	5.484.693,01
PAGAMENTI	760.976,57	4.378.515,01	5.139.491,58
<b>Fondo di cassa al 31 dicembre 2019</b>			<b>2.967.956,67</b>
PAGAMENTI per azioni esecutive non regolarizzate al 31 dicembre			0,00
<i>Differenza</i>			<b>2.967.956,67</b>
RESIDUI ATTIVI	2.839,58	1.008.304,99	1.011.144,57
RESIDUI PASSIVI	5.899,22	1.108.080,59	1.113.979,81
<i>Differenza</i>			2.865.121,43
<i>FPV per spese correnti</i>			28.695,06
<i>FPV per spese in conto capitale</i>			371.437,48
<b>Avanzo d'amministrazione al 31 dicembre 2019</b>			<b>2.464.988,89</b>

Il quadro relativo al risultato finanziario complessivo riporta anche le risultanze della gestione di cassa derivante dal Conto del Tesoriere.

Si evidenzia un incremento del fondo di cassa al 31.12.2019 rispetto a quello di inizio esercizio, che percentualmente è pari al 11,63%.

Dall'esposizione delle cifre emerge quanto segue:

- nel corso dell'esercizio finanziario 2019 il totale complessivo dei pagamenti è stato inferiore al totale complessivo delle riscossioni, dell'importo di Euro 345.201,43
- il fondo di cassa al 31 dicembre 2018 risulta essere pari a Euro 2.967.956,67

Aggiungendo al saldo di cui sopra le risultanze relative ai residui attivi e passivi e detraendo il Fondo pluriennale vincolato (che costituito dall'ammontare degli impegni esigibili nei futuri esercizi) si determina il risultato finanziario complessivo.



### 3.2 Risultato della gestione di competenza e FPV

Il conto del bilancio, quale sintesi contabile dell'intera attività finanziaria, si chiude con un risultato di avanzo originato dal risultato ottenuto dalle gestioni di competenza e residui. La somma dei due importi fornisce il valore totale del risultato mentre l'analisi disaggregata offre maggiori informazioni su come l'Ente, in concreto, abbia finanziato il fabbisogno di spesa del singolo esercizio. Il criterio di attribuzione del singolo impegno nell'esercizio in cui la spesa diventerà esigibile, ottenuto con l'applicazione della tecnica del fondo pluriennale vincolato, altera in modo artificiale il risultato della competenza perché riduce l'importo degli impegni conservati nell'esercizio. Questo difetto viene corretto considerando il FPV in spesa "come impegnato".

ENTRATE CORRENTI	Accertamenti	SPESE CORRENTI	Impegni
Tributi	0,00	Spese correnti	4.236.402,36
Trasferimenti correnti	4.378.022,64	Spese correnti assimilabili a investimenti	
Extra tributarie	376.390,89	Rimborso di prestiti	0,00
Entrate correnti specifiche per investimenti			
Entrate correnti generiche per investimenti			
<b>Risorse Ordinarie</b>	<b>4.754.413,53</b>	<b>Impieghi Ordinari</b>	<b>4.236.402,36</b>
FPV Spese correnti	27.052,44	FPV per spese correnti	28.695,06
Avanzo finanziamento bilancio corrente	0,00	Disavanzo applicato a bil corrente	
Entrate c/capitale per spese correnti		Investimenti assimilabili a spese. Correnti	
Accensione prestiti per spese correnti			
<b>Risorse straordinarie</b>	<b>27.052,44</b>	<b>Impieghi straordinari</b>	<b>28.695,06</b>
<b>TOTALE</b>	<b>4.781.465,97</b>	<b>TOTALE</b>	<b>4.265.097,42</b>

ENTRATE INVESTIMENTI	Accertamenti	SPESE INVESTIMENTI	Impegni
Entrate c/capitale	230.000,00	Spese in conto capitale	847.989,20
Entrate c/capitale per spese correnti		Investimenti assimilabili a spese Correnti	
<b>Risorse Ordinarie</b>	<b>230.000,00</b>	<b>Impieghi Ordinari</b>	<b>847.989,20</b>
FPV Spese c/capitale	905.881,02	FPV per spese c/capitale	371.437,48
Avanzo finanziamento investimenti	453.000,00	Spese correnti assimilabili a investimenti	
Entrate correnti che finanziano investimenti	0,00	Incremento di attività finanziaria	

ENTRATE INVESTIMENTI	Accertamenti	SPESE INVESTIMENTI	Impegni
Riduzioni di attività finanziarie		Attività finanz. assimilabili a mov. fondi	
Attività finanz. assimilabili a mov. fondi			
Accensione prestiti			
Accensione prestiti per spese correnti			
<b>Risorse straordinarie</b>	<b>1.358.881,02</b>	<b>Impieghi straordinari</b>	<b>371.437,48</b>
<b>TOTALE</b>	<b>1.588.881,02</b>	<b>TOTALE</b>	<b>1.219.426,68</b>

RIEPILOGO ENTRATE	Accertamenti	RIEPILOGO SPESE	Impegni
Correnti	4.781.465,97	Correnti	4.265.097,42
Investimenti	1.588.881,02	Investimenti	1.219.426,68
Movimentazione di fondi		Movimentazione di fondi	
<b>Entrate destinate ai programmi</b>	<b>6.370.346,99</b>	<b>Spese destinate ai programmi</b>	<b>5.484.524,10</b>
Servizi conto terzi	179.525,30	Servizi conto terzi	179.525,30
<b>Altre entrate</b>	<b>179.525,30</b>	<b>Altre uscite</b>	<b>179.525,30</b>
<b>TOTALE</b>	<b>6.549.872,29</b>	<b>TOTALE</b>	<b>5.664.049,40</b>

#### Risultato della gestione di competenza

Denominazione	Accertamenti	Impegni	Risultato
Correnti	4.781.465,97	4.265.097,42	516.368,55
Investimenti	1.588.881,02	1.219.426,68	369.454,34
Movimentazione di fondi			0,00
Servizi conto terzi	179.525,30	179.525,30	0,00
<b>Totale</b>	<b>6.549.872,29</b>	<b>5.664.049,40</b>	<b>885.822,89</b>

L'avanzo della gestione di competenza può essere ulteriormente disaggregato:

	Importi parziali	Importi totali
Minori entrate tributarie, contributive e perequative	0,00	
Minori entrate da trasferimenti correnti	-294.978,90	
Maggiori entrate da extra-tributarie	37.019,19	
Entrate correnti destinate alle spese di investimento	135.000,00	
<b>Totale minori entrate correnti (Titolo I II III)</b>		<b>-122.959,71</b>

	Importi parziali	Importi totali
Minori spese del personale	52.106,59	
Minori imposte	4.586,51	
Minori spese per acquisto di beni e servizi	412.672,40	
Minori trasferimenti correnti	69.152,67	
Minori rimborsi e poste correttive entrate	13.854,01	
Minori altre spese correnti	115.651,14	
<b>Totale minori spese correnti (titolo I)</b>		<b>668.023,32</b>
<b>Minori spese di rimborso prestiti (Titolo IV)</b>		<b>0,00</b>
FPV di parte corrente		-28.695,06
<b>Avanzo di parte corrente</b>		<b>516.368,55</b>

	Importi parziali	Importi totali
Minori entrate in conto capitale	-308.000,00	
Entrate correnti destinate alle spese di investimento	-135.000,00	
<b>Totale minori entrate correnti (Titolo IV)</b>		<b>-443.000,00</b>
Minori spese investimento	659.454,34	
Minori altre spese in conto capitale	524.437,48	
<b>Totale minori spese capitale (titolo II)</b>		<b>1.183.891,82</b>
FPV di parte capitale		-371.437,48
<b>Avanzo di parte capitale</b>		<b>369.454,34</b>
<b>Avanzo da gestione di competenza</b>		<b>885.822,89</b>

### 3.3 Risultato della gestione dei residui

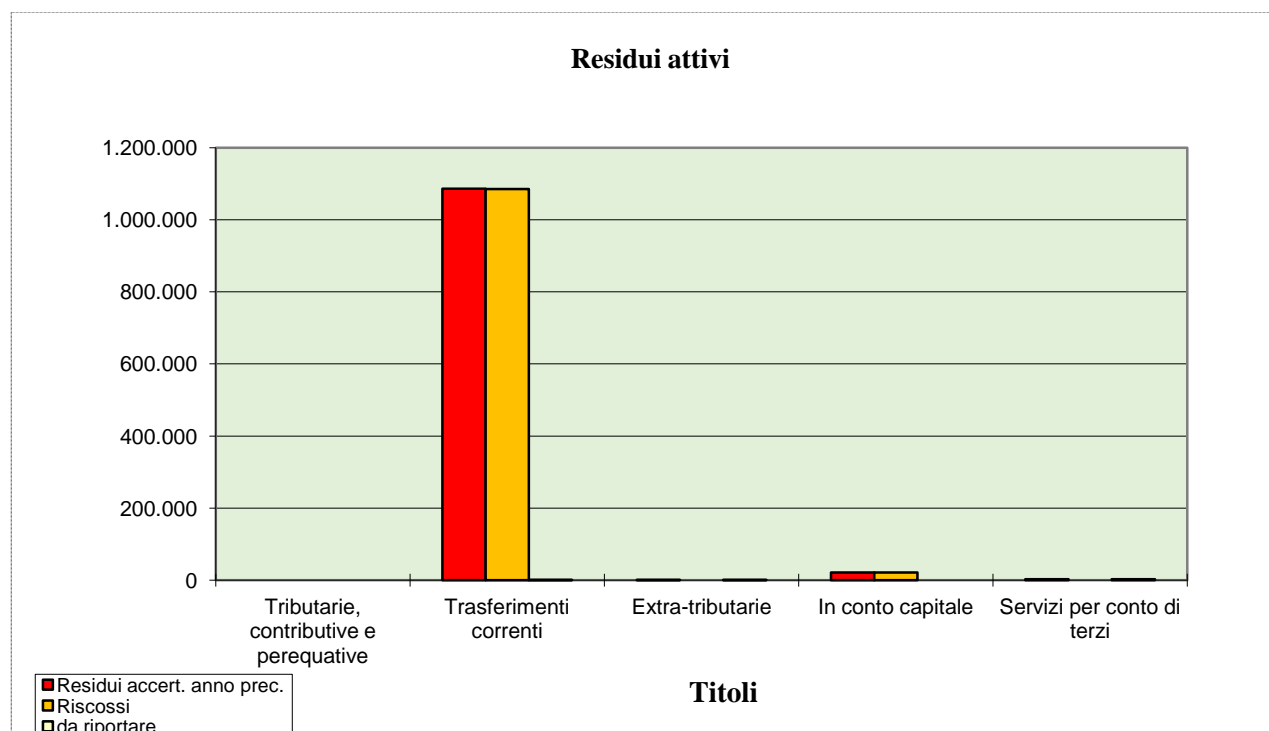
Le previsioni di entrata tendono a tradursi in altrettanti accertamenti che, se non incassati nello stesso esercizio, si trasformano a rendiconto in nuovi residui attivi, e quindi in posizioni creditorie verso terzi. Anche le previsioni di uscita tendono a trasformarsi in impegni di spesa con i successivi pagamenti. È importante notare che il grado d'impegno della spesa è spesso influenzato dal criterio di imputazione adottato dalla contabilità armonizzata che privilegia il momento dell'esigibilità in luogo dell'esercizio di nascita del procedimento. La spesa finanziata nell'esercizio, pertanto, in virtù di questo principio, potrebbe trovare imputazione in anni successivi a quello di formazione. In questo caso, è stanziato in spesa pari quota del fondo pluriennale (FPV/U).

La gestione dei residui attivi si è conclusa con i seguenti risultati:

TIT	ENTRATE	Residui accert. risultanti dal conto dell'anno prec.	Residui riscossi	Residui da riportare	Maggiori accertamenti residui	Minori residui
I	Tributarie, contributive perequative	0,00	0,00	0,00		
II	Trasferimenti corr.,	1.085.880,43	1.085.380,43	500,00		0,00
III	Extra-tributarie	39,60	0,00	39,60		0,00
IV	In conto capitale	21.000,00	21.000,00	0,00		0,00
IX	Servizi per conto di terzi	2.299,98	0,00	2.299,98		0,00
<b>Totale complessivo</b>		<b>1.109.220,01</b>	<b>1.106.380,43</b>	<b>2.839,58</b>	<b>0,00</b>	<b>0,00</b>

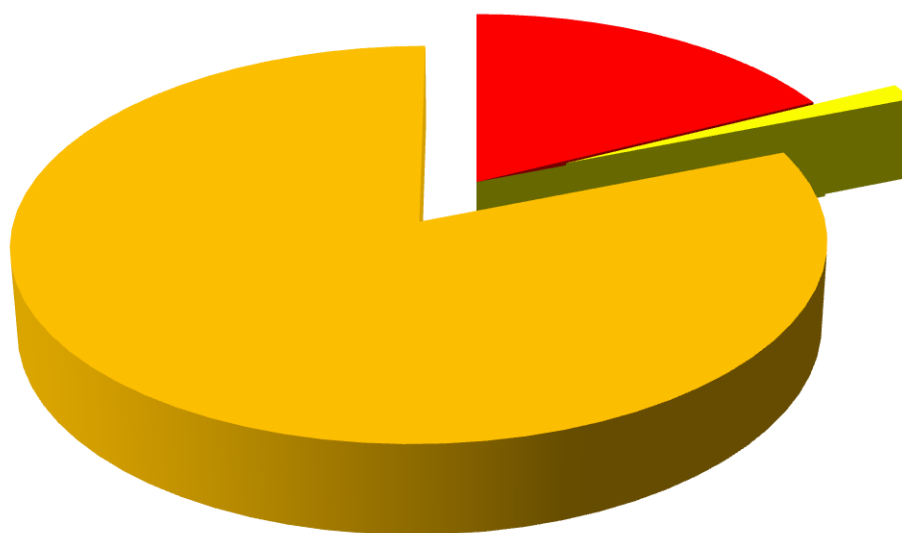
**Differenza complessiva maggiori residui attivi**

**0,00**



L'ammontare dei residui attivi eliminati e definitivamente cancellati è pari a Euro 0,00.

**Residui attivi conservati per Titoli**



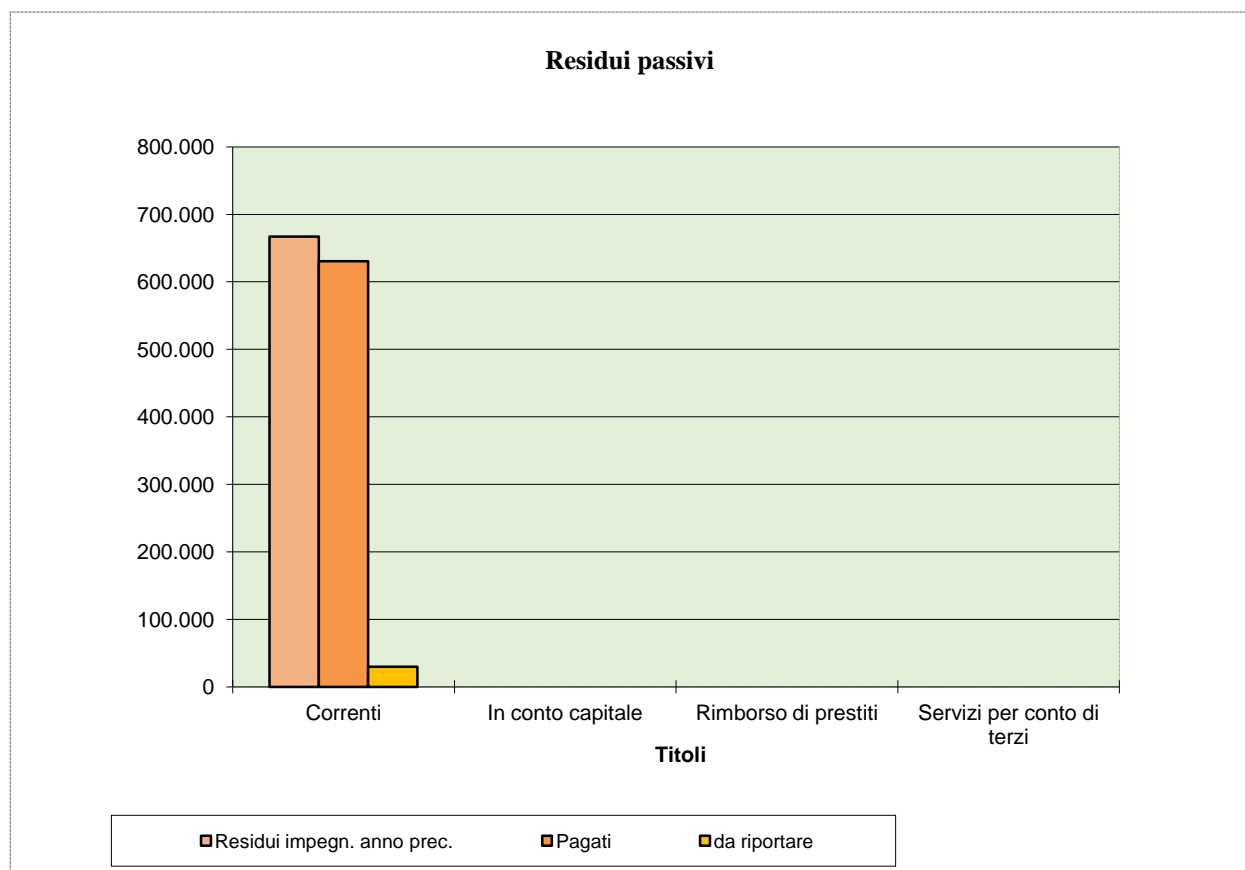
- Tributarie, contributive e perequative
- Trasferimenti correnti
- Extra-tributarie
- In conto capitale
- Servizi per conto di terzi

La gestione dei residui passivi si è conclusa con i seguenti risultati:

TIT.	SPESE	Residui impegnati risultanti dal conto dell'anno prec.	Residui pagati	Residui da riportare	Minori residui
I	Correnti	827.537,73	756.722,43	5.899,22	64.916,08
II	In conto capitale	4.254,14	4.254,14	0,00	0,00
III	Rimborso di prestiti				
VII	Servizi per conto di terzi	0,00	0,00	0,00	0,00
<b>Totale complessivo</b>		<b>831.791,87</b>	<b>760.976,57</b>	<b>5.899,22</b>	<b>64.916,08</b>

**Differenza complessiva minori residui passivi**

**64.916,08**



L'ammontare dei residui passivi eliminati e definitivamente cancellati è pari a Euro 64.916,08, trattasi di posizioni non correlate a obbligazioni passive giuridicamente perfezionate.

La conservazione nel tempo di una posizione creditoria o debitoria riconducibile ad esercizi precedenti è un'attività prettamente contabile che verifica il grado di attendibilità e di solvibilità della singola posizione pregressa. Si tratta di elementi che, se non monitorati e non seguiti da un adeguato accantonamento del FCDE in spesa, possono produrre effetti negativi sulla solidità del bilancio.

La velocità di incasso dei residui attivi, infatti, influenza la giacenza di cassa mentre la presenza di crediti deteriorati riduce il grado di liquidità dell'attivo patrimoniale.

La consistenza iniziale dei residui si riduce, nel tempo, in seguito alla riscossione del credito o al pagamento del debito, oppure, ed è una condizione meno favorevole per l'ente, per lo stralcio dell'originaria posizione creditoria.

Le risultanze del riaccertamento ordinario dei residui attivi e passivi, approvate dalla Giunta dell'Unione con deliberazione n. 22 del 17.04.2020, hanno determinato il seguente risultato complessivo:

N.	GESTIONE DEI RESIDUI		IMPORTO
I	Residui attivi	MINORI RESIDUI ATTIVI	0,00
II	Residui passivi	MINORI RESIDUI PASSIVI	64.916,08

**Differenza complessiva**

**64.916,08**

**3.4 Analisi dei residui attivi e passivi in relazione all'anzianità****Residui attivi**

	2014 e precedenti	2015	2016	2017	2018	2019	Totale
Titolo 1	0,00	0,00	0,00	0,00	0,00	0,00	0,00
Titolo 2	0,00	0,00	0,00	0,00	500,00	944.880,32	945.380,32
Titolo 3	0,00	0,00	0,00	0,00	39,60	63.424,67	63.464,27
Titolo 4	0,00	0,00	0,00	0,00	0,00	0,00	0,00
Titolo 9	0,00	2.299,98	0,00	0,00	0,00	0,00	2.299,98
<b>Totale</b>	<b>0,00</b>	<b>2.299,98</b>	<b>0,00</b>	<b>0,00</b>	<b>539,60</b>	<b>1.008.304,99</b>	<b>1.011.144,57</b>

**Residui passivi**

	2014 e precedenti	2015	2016	2017	2018	2019	Totale
Titolo 1	0,00	0,00	0,00	0,00	5.899,22	905.157,69	911.056,91
Titolo 2	0,00	0,00	0,00	0,00	0,00	202.922,90	202.922,90
<b>Totale</b>	<b>0,00</b>	<b>0,00</b>	<b>0,00</b>	<b>0,00</b>	<b>5.899,22</b>	<b>1.108.080,59</b>	<b>1.113.979,81</b>

**3.5 Risultato della gestione complessiva**

Il risultato della gestione complessiva scaturisce dall'intersezione della gestione di competenza e della gestione dei residui ed così determinata:

Risultato della gestione di competenza (corrente e in conto capitale)	<b>885.822,89</b>
---	-------------------

Risultato derivante dalla rideterminazione dei residui attivi e passivi	<b>64.916,08</b>
---	------------------

<b>RISULTATO COMPLESSIVO DELL'ESERCIZIO: AVANZO</b>	<b>950.738,97</b>
---	-------------------

**Risultato complessivo al 31.12.2019**

Avanzo anno precedente	<b>1.967.249,92</b>
------------------------	---------------------

Avanzo utilizzato anno 2019	<b>- 453.000,00</b>
-----------------------------	---------------------

<b>differenza</b>	<b>1.514.249,92</b>
-------------------	---------------------

Avanzo dell'esercizio	<b>950.738,97</b>
-----------------------	-------------------

<b>AVANZO COMPLESSIVO AL 31.12.2019</b>	<b>2.464.988,89</b>
---	---------------------

**3.6 Conciliazione tra risultato della gestione di competenza e il risultato di amministrazione**

<b>Gestione di competenza</b>	<b>2019</b>
Accertamenti	5.386.617,57
Impegni	-5.486.595,60
<b>Saldo gestione competenza</b>	<b>-99.978,03</b>
Fondo pluriennale vincolato iscritto in entrata	932.933,46
Fondo pluriennale vincolato di spesa	-400.132,54
<b>Saldo FPV</b>	<b>532.800,92</b>
<b>Gestione dei residui</b>	
Maggiori residui attivi riaccertati (+)	0,00
Minori residui attivi riaccertati (-)	0,00
Minori residui passivi riaccertati (+)	64.916,08
<b>Saldo gestione residui</b>	<b>64.916,08</b>
<b>Riepilogo</b>	
Saldo gestione competenza	-99.978,03
Saldo FPV	532.800,92
Saldo gestione residui	64.916,08
Avanzo esercizi precedenti applicato	453.000,00
Avanzo esercizi precedenti non applicato	1.514.249,92
<b>Risultato di amministrazione al 31/12/2019</b>	<b>2.464.988,89</b>

**3.7 Composizione del risultato di amministrazione al 31 dicembre 2019**

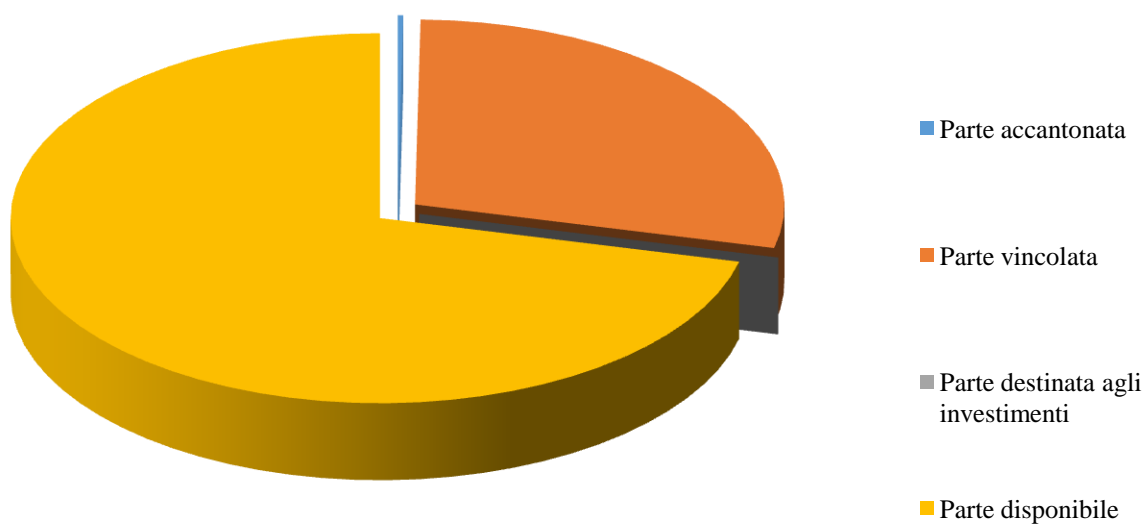
Composizione del risultato di amministrazione al 31.12.2019

<b>Parte accantonata</b> <sup>(3)</sup>	
Fondo crediti di dubbia esazione al 31/12/2019 <sup>(4)</sup>	0,00
Accantonamento residui perenti al 31/12/2019 (solo per le regioni) <sup>(5)</sup>	0,00
Fondo anticipazioni liquidità	0,00
Fondo perdite società partecipate	0,00
Fondo contenzioso	0,00
Altri accantonamenti (Fondo rinnovo contratti personale dipendente)	5.901,54
<b>Totale parte accantonata (B)</b>	<b>5.901,54</b>



<b>Parte vincolata</b>	
Vincoli derivanti da leggi e dai principi contabili	20.817,51
Vincoli derivanti da trasferimenti	471.600,64
Vincoli derivanti da contrazione di mutui	0,00
Vincoli formalmente attribuiti dall'ente	211.280,99
Altri vincoli da specificare	0,00
<b>Totale parte vincolata (C)</b>	<b>703.698,24</b>
<b>Totale parte destinata agli investimenti (D)</b>	<b>0,00</b>
<b>Totale parte disponibile (E)=(A)-(B)-(C)-(D)</b>	<b>1.755.389,11</b>
F) di cui Disavanzo da debito autorizzato e non contratto <sup>(6)</sup>	0,00
<b>Se E è negativo, tale importo è iscritto tra le spese del bilancio di previsione come disavanzo da ripianare <sup>(6)</sup></b>	

Composizione avanzo di amministrazione 2019



**Fondi presenti nell'avanzo accantonato:**

Fondo crediti di dubbia e difficile esazione al 31/12/2019 - F.C.D.E.	0,00
Fondo rinnovi contrattuali personale dipendente anno 2019	5.901,54
<b>Totale avanzo accantonato</b>	<b>5.901,54</b>

**Fondi presenti nell'avanzo vincolato:**

<b>Vincoli derivanti da leggi e dai principi contabili</b>	
Economie da incentivi funzioni tecniche quota 80% art. 113 D. Lgs. 50/2016	11.293,13
Economie da acquisti di beni e attrezzature fondo innovazione quota 20% incentivi funzioni tecniche art. 113 D. Lgs. 50/2016	9.524,38
<b>Vincoli derivanti da trasferimenti</b>	
Trasferimento RAS - Fondo sviluppo e coesione 2014-2020 delibera CIPE 26/2016 - Messa in sicurezza ponte e strada in loc. Su Rieddu Comune Uri	150.000,00
Trasferimento RAS - Fondo sviluppo e coesione 2014-2020 delibera CIPE 26/2016 - Lavori di completamento opere urbanizzazione P.E.E.P. in loc. Su Padru Comune di Ittiri	80.000,00
Trasferimento RAS in materia difesa suolo - per supporto tecnico studi compatibilita' idraulica e geologica-geotecnica	13.825,00
Trasferimento dal Comune di Ittiri per realizzazione lavori di completamento del Centro Servizi di Paulis	153.000,00
Trasferimento dal Comune di Muros per servizi aggiuntivi di spazzamento stradale (economie)	4.775,64
Trasferimenti da disciolta Comunità Montana n. 2 - Spese formazione personale dirigente	30.000,00
Trasferimenti da disciolta Comunità Montana n. 2 - stipendiali oneri e IRAP al personale dirigente (compresi arretrati rinnovo contratto)	40.000,00
<b>Vincoli derivanti dalla contrazione di mutui</b>	
<b>Vincoli formalmente attribuiti dall'ente</b>	
Interventi di messa a norma ed in sicurezza edificio "ex casa comunale" sede Unione Coros di proprietà Comune di Ossi concesso in comodato d'uso	70.000,00
Acquisto di beni mobili e arredi per gli uffici dell'Unione Coros	30.000,00
Maggiori accertamenti da proventi derivanti da sanzioni relative al servizio associato raccolta e smaltimento rifiuti	42.055,00
Accertamenti servizio raccolta e smaltimento rifiuti Iva a credito - nuovo appalto	69.225,09
<b>Totale avanzo vincolato</b>	<b>703.698,24</b>

**Avanzo disponibile**

<b>Avanzo disponibile</b>	<b>1.755.389,11</b>
---------------------------	---------------------

### 3.8 Il Fondo pluriennale vincolato

Il fondo pluriennale vincolato è un saldo finanziario, costituito da risorse già accertate destinate al finanziamento di obbligazioni passive dell'ente già impegnate, ma esigibili in esercizi successivi a quello in cui è accertata l'entrata.

Il fondo assolve anche un importante compito informativo rappresentando il disallineamento temporale tra l'acquisizione delle risorse ed il loro pieno utilizzo con la necessaria ricaduta d'utilità sul territorio amministrato.

	Iniziale	Finale
Fondo Pluriennale Vincolato parte corrente	27.052,44	28.695,06
Fondo Pluriennale vincolato parte Investimenti	905.881,02	371.437,48
<b>Fondo Pluriennale Vincolato</b>	<b>932.933,46</b>	<b>400.132,54</b>

Le somme iscritte nel fondo pluriennale vincolato sono relative:

Fondo risorse decentrate	2.519,19
Oneri previdenziali e assistenziali su fondo risorse decentrate	599,57
Irap su fondo risorse decentrate	214,13
Incarico professionale per la revisione Piano di protezione civile - primo aggiornamento	10.847,10
Incarico professionale per la revisione Piano intercomunale protezione civile – ulteriore aggiornamento	14.515,07
<b>Fondo Pluriennale Vincolato parte corrente</b>	<b>28.695,06</b>
Progetto straordinario di ripristino e miglioria della viabilità rurale e periurbana per l'efficace esercizio di vigilanza sul territorio e protezione civile	172.751,40
Lavori di manutenzione della viabilità comunale - trasferimento Regione Sardegna - Fondo sviluppo e coesione 2014-2020 Delibera CIPE 26/2016	198.686,08
<b>Fondo Pluriennale Vincolato parte investimenti</b>	<b>371.437,48</b>

### 3.9 Il Fondo crediti di dubbia esigibilità

In presenza di crediti di dubbia esigibilità l'Ente effettua un accantonamento al fondo svalutazione crediti vincolando a tal fine una quota dell'avanzo di amministrazione. Il valore complessivo del fondo dipende dalla dimensione degli stanziamenti relativi ai crediti che presumibilmente si formeranno nell'esercizio entrante.

Si ritiene che l'Ente non debba effettuare accantonamento al Fondo crediti di dubbia esigibilità in quanto i crediti presenti nel conto di Bilancio sono relativi a trasferimenti da altre Amministrazioni regionali e locali.

**4 – ANDAMENTO DELLA LIQUIDITA'****4.1 Risultato di cassa**

Nel corso dell'esercizio le previsioni di Bilancio si sono tradotte in movimenti effettivi con la conseguente emissione, da parte dell'ente, delle reversali d'incasso (*entrate*) e dei mandati di pagamento (*uscite*).

Il tesoriere, a fronte di queste autorizzazioni ad incassare ed a pagare, ha operato i movimenti di cassa con i conseguenti accrediti ed addebiti in conto. Il saldo finale di queste operazioni, sommato alla consistenza iniziale del fondo cassa, determina l'ammontare complessivo della giacenza di tesoreria (*fondo finale di cassa*).

FONDO DI CASSA iniziali al 1 gennaio 2019				2.622.755,24
Titolo	ENTRATE	Riscossioni residui	Riscossioni competenza	Totale riscossioni
I	Tributarie	0,00	0,00	0,00
II	Contributi e trasferimenti	1.085.380,43	3.433.142,32	4.518.522,75
III	Extratributarie	0,00	312.966,22	312.966,22
IV	Alienazioni, trasferimenti di capitale e riscossioni di crediti	21.000,00	230.000,00	251.000,00
V	Accensione di prestiti	0,00	0,00	0,00
IX	Da servizi per conto di terzi	0,00	402.204,04	402.204,04
<b>TOTALE</b>		<b>1.106.380,43</b>	<b>4.378.312,58</b>	<b>5.484.693,01</b>
Titolo	SPESE	Pagamenti residui	Pagamenti competenza	Totale pagamenti
I	Correnti	756.722,43	3.331.244,67	4.087.967,10
II	In conto capitale	4.254,14	645.066,30	649.320,44
IV	Rimborso di prestiti	0,00	0,00	0,00
VII	Per servizi per conto di terzi	0,00	402.204,04	402.204,04
<b>TOTALE</b>		<b>760.976,57</b>	<b>4.378.515,01</b>	<b>5.139.491,58</b>
<b>FONDO DI CASSA risultante al 31 dicembre 2019</b>				<b>2.967.956,67</b>
Pagamenti per azioni esecutive non regolarizzate				0,00
<b>FONDO DI CASSA AL 31 DICEMBRE 2019</b>				<b>2.967.956,67</b>

**4.2 Risultato di cassa – fondi liberi e vincolati**

Il fondo di cassa al 31.12.2019 risulta costituito come segue:

Fondo di cassa al 31.12.2019	<b>2.967.956,67</b>
di cui partite vincolate	230.000,00

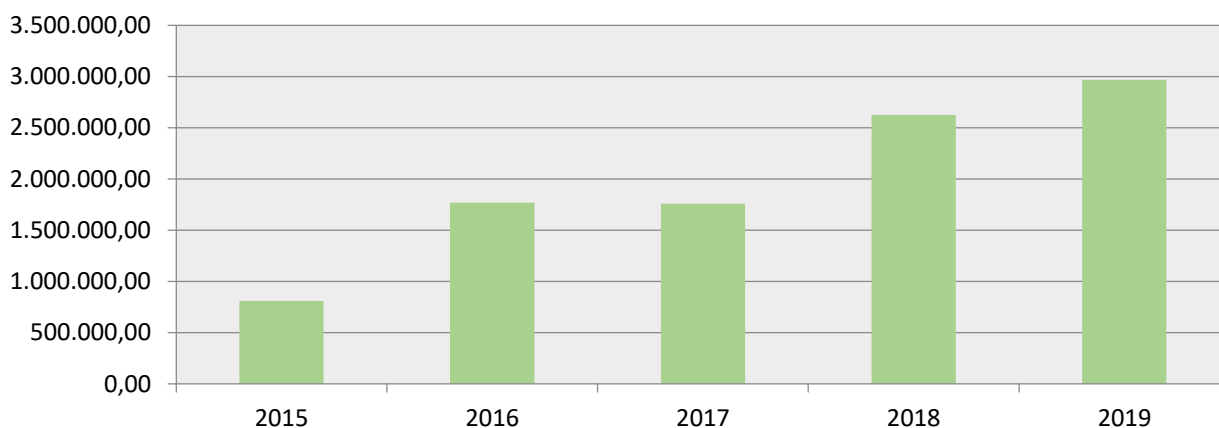
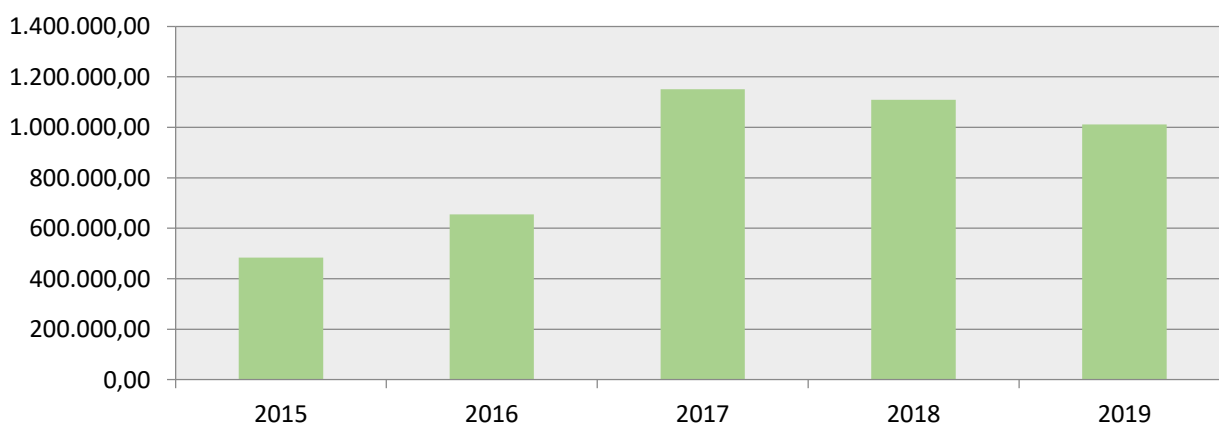
## 4.3 Gli equilibri di cassa

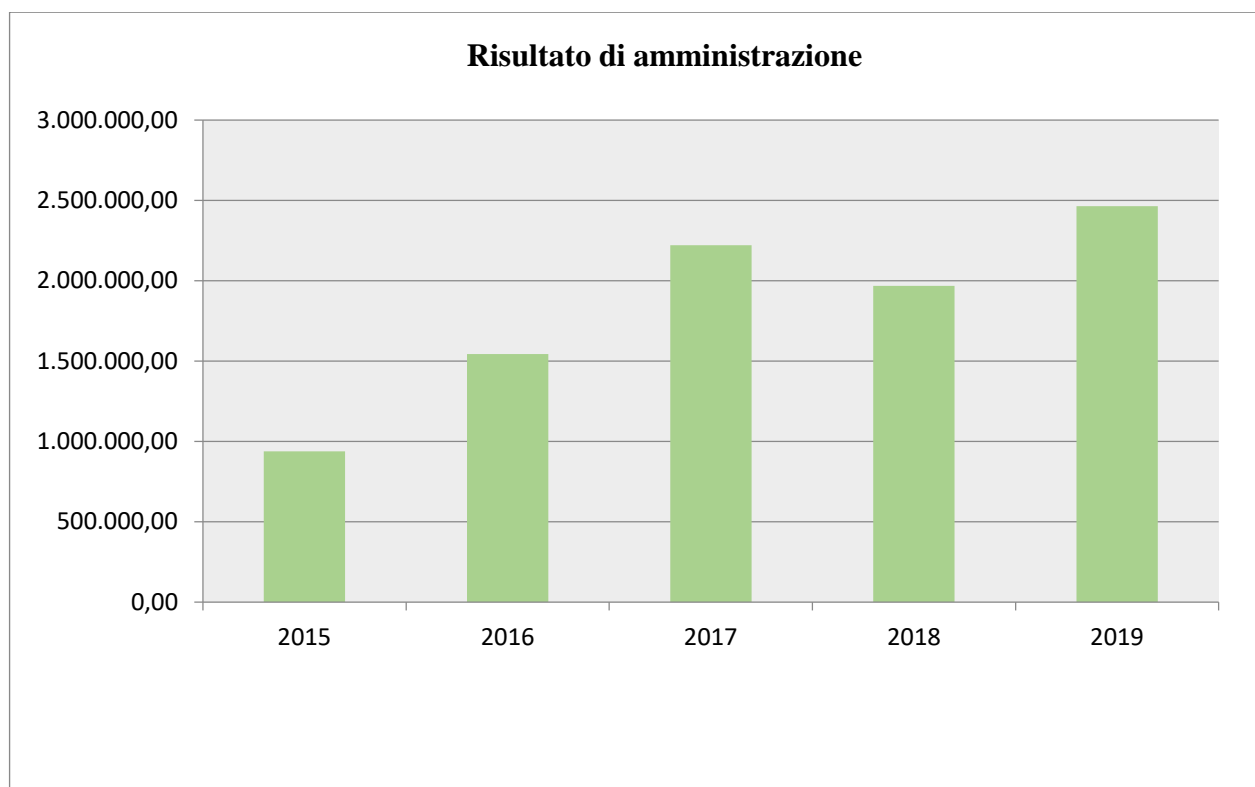
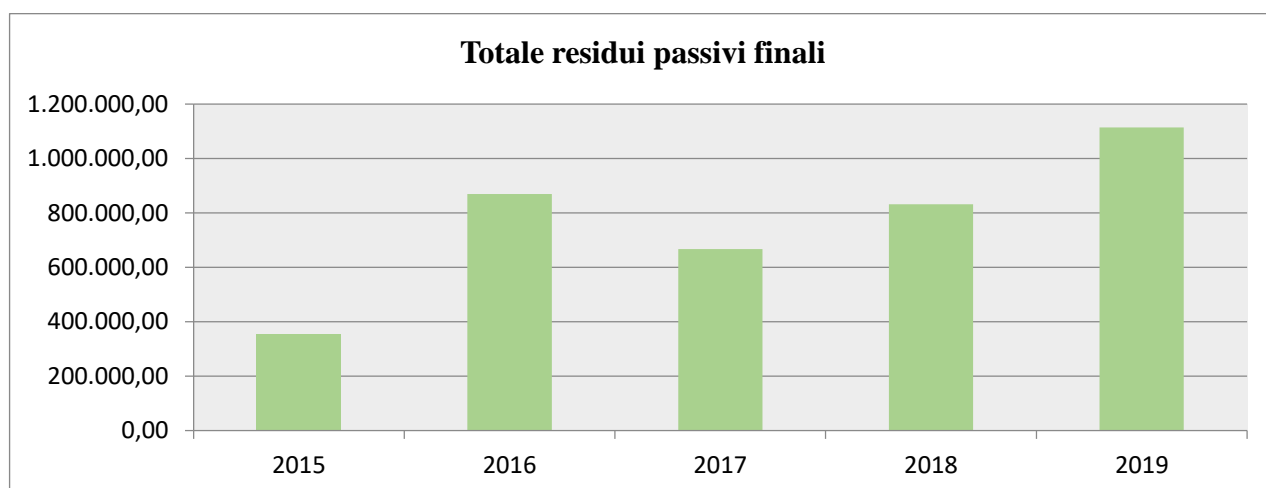
Riscossioni e pagamenti al 31.12.2019	+/-	Previsioni definitive**	Competenza	Residui	Totale
Fondo di cassa iniziale (A)		2.622.755,24			2.622.755,24
Entrate titolo 1.00	+				
<i>di cui per estinzione anticipata di prestiti (*)</i>					
Entrate titolo 2.00	+	5.758.881,97	3.433.142,32	1.085.380,43	4.518.522,75
<i>di cui per estinzione anticipata di prestiti (*)</i>					
Entrate titolo 3.00	+	316.411,30	312.966,22		312.966,22
<i>di cui per estinzione anticipata di prestiti (*)</i>					
Entrate Titolo 4.02.06 - Contributi agli investimenti direttamente destinati al rimborso dei prestiti da aa.pp. (B1)	+				
<b>Totale entrate B (B=Titoli 1.00, 2.00, 3.00, 4.02.06)</b>	=	<b>6.075.293,27</b>	<b>3.746.108,54</b>	<b>1.085.380,43</b>	<b>4.831.488,97</b>
<i>di cui per estinzione anticipata di prestiti (somma*)</i>					
Spese Titolo 1.00 - Spese correnti	+	5.677.668,35	3.331.244,67	756.722,43	4.087.967,10
Spese Titolo 2.04 - Altri trasferimenti in conto capitale	+				
Spese Titolo 4.00 - Quote di capitale amm.to dei mutui e prestiti obbligazionari	+				
<i>di cui per estinzione anticipata di prestiti</i>					
<i>di cui rimborso anticipazione di liquidità</i>					
<b>Totale Spese C (C=Titoli 1.00, 2.04, 4.00)</b>	=	<b>5.677.668,35</b>	<b>3.331.244,67</b>	<b>756.722,43</b>	<b>4.087.967,10</b>
<b>Differenza D (D=B-C)</b>	=	<b>397.624,92</b>	<b>414.863,87</b>	<b>328.658,00</b>	<b>743.521,87</b>
Altre poste differenziali, per eccezioni previste da norme di legge e dai principi contabili che hanno effetto sull'equilibrio					
Entrate di parte capitale destinate a spese correnti (E)	+				
Entrate di parte corrente destinate a spese di investimento (F)	-				
Entrate da accensione di prestiti destinate a estinzione anticipata di prestiti (G)	+				
<b>DIFFERENZA DI PARTE CORRENTE H (H=D+E+F+G)</b>	=	<b>397.624,92</b>	<b>414.863,87</b>	<b>328.658,00</b>	<b>743.521,87</b>
Entrate Titolo 4.00 - Entrate in conto capitale	+	559.000,00	230.000,00	21.000,00	251.000,00
Entrate Titolo 5.00 - Entrata da rid. attività finanziarie	+				
Entrate Titolo 6.00 - Accensione prestiti	+				
<b>Entrate di parte corrente destinate a spese di investimento (F)</b>	+				
<b>Totale Entrate Titoli 4.00+5.00+6.00+F(I)</b>	=	<b>559.000,00</b>	<b>230.000,00</b>	<b>21.000,00</b>	<b>251.000,00</b>
Entrate Titolo 4.02.06 - Contributi agli investimenti direttamente destinati al rimborso dei prestiti da amministrazione pubblica (B1)	+				
Entrate Titolo 5.02 - Riscossione di crediti a breve termine	+				
Entrate Titolo 5.03 - Riscossione di crediti a m/l termine	+				
Entrate Titolo 5.04 - Per riduzione di attività finanziarie	+				
<b>Totale Entrate per riscossione di crediti e altre entrate per riduzione di attività finanziarie L1 (L1=Titoli 5.02, 5.03, 5.04)</b>	=				
<b>Totale Entrate per riscossione di crediti, contributi agli investimenti e altre entrate per riduzione di attività finanziarie (L=B1+L1)</b>	=				
<b>Totale Entrate di parte capitale M (M=I-L)</b>	=	<b>559.000,00</b>	<b>230.000,00</b>	<b>21.000,00</b>	<b>251.000,00</b>
Spese Titolo 2.00	+	1.664.697,68	645.066,30	4.254,14	649.320,44
Spese Titolo 3.01 per acquisizioni attività finanziarie	+				
<b>Totale Spese Titolo 2.00, 3.01 (N)</b>	=	<b>1.664.697,68</b>	<b>645.066,30</b>	<b>4.254,14</b>	<b>649.320,44</b>
<b>Spese Titolo 2.04 - Altri trasferimenti in c/capitale (O)</b>	-				
<b>Totale spese di parte capitale P (P=N-O)</b>	-	<b>1.664.697,68</b>	<b>645.066,30</b>	<b>4.254,14</b>	<b>649.320,44</b>
<b>DIFFERENZA DI PARTE CAPITALE Q (Q=M-P-E-G)</b>	=	<b>-1.105.697,68</b>	<b>-415.066,30</b>	<b>16.745,86</b>	<b>-398.320,44</b>
Spese Titolo 3.02 per concessione di crediti a breve termine	+				
Spese Titolo 3.03 per concessione di crediti a m/l termine	+				
Spese Titolo 3.04 Altre spese increm. di attività finanz.	+				
<b>Totale spese per concessione di crediti e altre spese per incremento attività finanziarie R (R=Somma titoli 3.02, 3.03, 3.04)</b>	=				
Entrate Titolo 7 (S) - Anticipazioni da tesoriere	+				
Spese Titolo 5 (T) - Chiusura Anticipazioni tesoriere	-				
Entrate Titolo 9 (U) - Entrate c/terzi e partite di giro	+	632.299,98	402.204,04		402.204,04
Spese Titolo 7 (V) - Uscite c/terzi e partite di giro	-	630.000,00	402.204,04		402.204,04
<b>Fondo di cassa finale Z (Z=A+H+Q+L1+R+S-T+U-V)</b>	=	<b>1.916.982,46</b>	<b>-202,43</b>	<b>345.403,86</b>	<b>2.967.956,67</b>

\* Trattasi di quota rimborso annua - \*\* Il totale comprende Competenza+Residui

**4.4 Risultato della gestione: fondo di cassa e risultato di amministrazione 2015-2019.**

Descrizione	2015	2016	2017	2018	2019
Fondo di cassa al 31 dicembre	809.598,91	1.768.250,53	1.759.391,97	2.622.755,24	2.967.956,67
Totale residui attivi finali	483.967,77	655.369,89	1.150.363,24	1.109.220,01	1.011.144,57
Totale residui passivi finali	355.087,49	869.523,99	666.862,49	831.791,87	1.113.979,81
<b>Risultato di amministrazione</b>	<b>938.479,19</b>	<b>1.543.249,33</b>	<b>2.221.061,72</b>	<b>1.967.249,92</b>	<b>2.464.988,89</b>

**Fondo di cassa al 31 dicembre****Totale residui attivi finali**



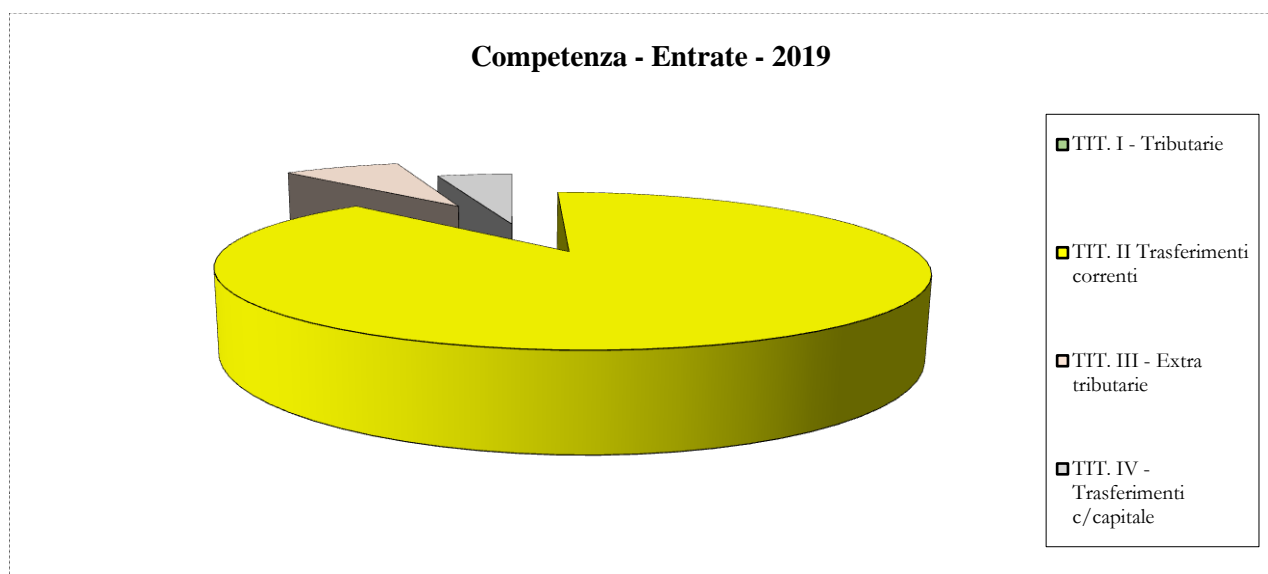
L'applicazione dei nuovi principi contabili introdotta dal Decreto Legislativo n. 118/2011, e in particolare l'introduzione del principio di competenza del potenziato, determinano una riduzione dei residui conservati, che si traduce in parte nella reimputazione degli impegni agli esercizi futuri, e in parte in incremento del risultato di amministrazione.

**5 - ANALISI DELLE ENTRATE****5.1 Entrate per titoli.**

Le principali entrate che caratterizzano il Bilancio dell'Unione sono costituite dai trasferimenti correnti che ammontano a Euro 4.378.022,64.

ENTRATE	Stanziamenti definitivi	Accertamenti	Riscossioni di competenza
TITOLO I - Correnti tributarie, contributive e perequative	0,00	0,00	0,00
TITOLO II - Trasferimenti correnti	4.673.001,54	4.378.022,64	3.433.142,32
TITOLO III - Extra-tributarie	339.371,70	376.390,89	312.966,22
TITOLO IV - In conto capitale	538.000,00	230.000,00	230.000,00
TITOLO V - Da riduzione di attività finanziarie	0,00	0,00	0,00
TITOLO VI - Accensione di prestiti	0,00	0,00	0,00
TITOLO VII - Anticipazioni Tesoreria	0,00	0,00	0,00
TITOLO IX - Servizi c/terzi e partite di giro	630.000,00	402.204,04	402.204,04
<b>Totale</b>	<b>6.180.373,24</b>	<b>5.386.617,57</b>	<b>4.378.312,58</b>
<i>Avanzo di Amministrazione</i>	453.000,00		
<i>Fondo pluriennale vincolato per spese correnti</i>	27.052,44		
<i>Fondo pluriennale vincolato per spese in conto capitale</i>	905.881,02		
<b>TOTALE ENTRATE</b>	<b>7.566.306,70</b>	<b>5.386.617,57</b>	<b>4.378.312,58</b>

Il grafico sottostante evidenzia come le Entrate da trasferimenti correnti (Titolo II) rappresentino la fonte principale di finanziamento della spesa.





Le entrate più significative accertate nell'esercizio 2019 sono le seguenti:

Trasferimenti correnti:

- Contributo erariale iva per servizi esternalizzati accertato per Euro 161.944,25;
- Trasferimento Regione Sardegna, articolo 10 della Legge Regionale n. 2 del 2007 accertato in Euro 498.882,16;
- Trasferimento Regione Sardegna spesa sostenuta per n. 2 dipendenti provenienti dalla Comunità Montana n. 1 e dalla Comunità Montana n. 2 accertato per Euro 124.809,65;
- Trasferimento Regione Sardegna in materia di difesa del suolo, per supporto tecnico studi compatibilità idraulica e geologica-geotecnica per Euro 13.825,00;
- Trasferimento dalla disciolta Comunità Montana n. 2 per spese di personale e di formazione del dirigente per Euro 70.000,00;
- Trasferimenti da Comuni associati per la copertura delle spese connesse alle funzioni/servizi svolti in forma associata accertato per Euro 3.501.241,58;
- Contributo CONAI per campagne di sensibilizzazione di comunicazione in materia ambientale per Euro 7.320,00;

Entrate extra-tributarie

- Proventi derivanti dalla vendita di rifiuti valorizzabili provenienti da raccolta differenziata accertati per Euro 148.489,78;
- Proventi derivanti da premialità riconosciute per raccolta differenziata rifiuti accertati per Euro 20.524,7;
- Proventi derivanti da inadempienze contrattuali relative al servizio associato di raccolta e smaltimento rifiuti accertati per Euro 42.055,00;
- Diritti di istruttoria servizio associato SUAPE accertati per Euro 45.062,88;
- Diritti di rogito accertati per Euro 0,00;
- Rimborsi di IVA a credito su servizi commerciali di vendita rifiuti valorizzabili per Euro 74.396,62;
- Sanzioni da accertamenti di compatibilità paesaggistica accertati per Euro 1.600,00;
- Introiti e rimborsi diversi, relativi a escussione polizza fideiussoria per risoluzione contratto su lavori manutenzione viabilità comunale e intercomunale del Coros, accertati per Euro 6.816,42.

Entrate in conto capitale

- Trasferimento Regione Sardegna DGR 4/31 del 22.01.2019 per interventi di manutenzione e messa in sicurezza strade esistenti sul territorio unione - Fondo Sviluppo e Coesione 2014-2020 delibera CIPE 26/2016 accertati per Euro 230.000,00.

**6 – ANALISI DELLE SPESE****6.1 Spese correnti per missioni.**

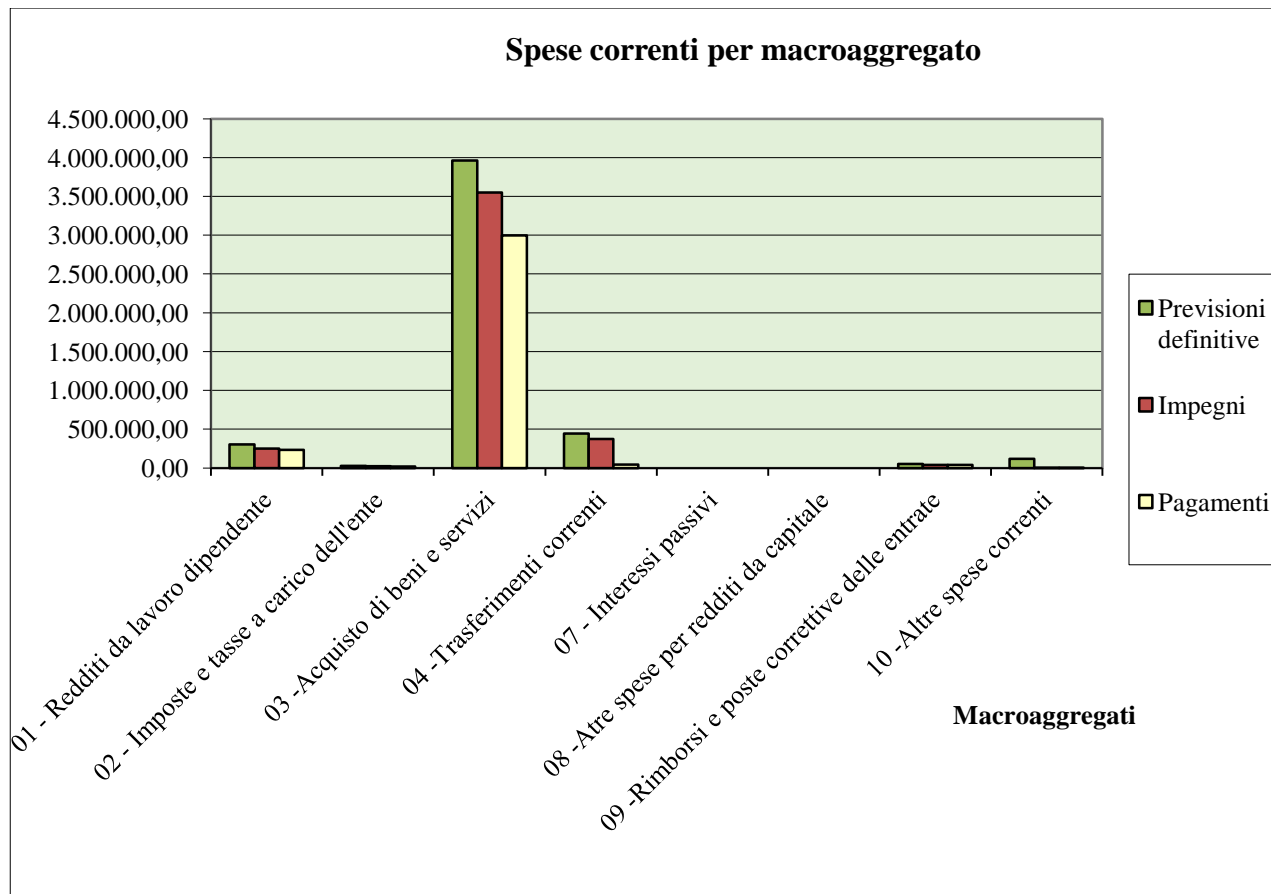
Nella presente tabella si riporta il totale delle spese correnti del conto di Bilancio 2019 distinto per “missioni”

<b>Missioni</b>	<b>Previsioni definitive</b>	<b>Impegni</b>	<b>Pagamenti</b>	<b>% di definizione</b>	<b>% di realizzo</b>
01 -Servizi istituzionali, generali e di gestione	634.717,29	411.030,70	348.817,10	64,76%	84,86%
02 -Giustizia					
03 -Ordine pubblico e sicurezza	34.655,07	8.833,58	4.807,58	25,49%	54,42%
04 - Istruzione e diritto allo studio					
05 - Tutela e valorizzazione dei beni e attività culturali	1.500,00	0,00	0,00	0,00%	0,00%
06 - Politiche giovanili, sport e tempo libero					
07 - Turismo	21.000,00	0,00	0,00	0,00%	0,00%
08 -Assetto del territorio ed edilizia abitativa					
09 -Sviluppo sostenibile e tutela del territorio e dell'ambiente	4.104.077,24	3.810.025,68	2.974.253,99	92,84%	78,06%
10 - Trasporti e diritto alla mobilità					
11 - Soccorso civile					
12 - Diritti sociali, politiche sociali e famiglia	15.000,00	0,00	0,00	0,00%	0,00%
13 - Tutela della salute	7.000,00	6.512,40	3.366,00	93,03%	51,69%
14 - Sviluppo economico e competitività					
15 - Politiche per il lavoro e la formazione professionale	4.750,00	0,00	0,00	0,00%	0,00%
16 - Agricoltura, politiche agroalimentari e pesca					
17 - Energia e diversificazione delle fonti energetiche					
18 - Relazioni con le altre autonomie territoriali e locali					
19 - Relazioni internazionali					
20 - Fondi e accantonamenti	81.726,08	0,00	0,00	0,00%	0,00%
<b>Totale</b>	<b>4.904.425,68</b>	<b>4.236.402,36</b>	<b>3.331.244,67</b>		

## 6.2 Spese correnti per macroaggregati

Nella presente tabella si riporta il totale delle spese correnti del conto di Bilancio 2019 distinto per "macroaggregati"

Macroaggregati	Previsioni definitive	Impegni	Pagamenti	% di definizione	% di realizzo
01 - Redditi da lavoro dipendente	303.647,47	251.540,88	231.565,57	82,84%	92,06%
02 - Imposte e tasse a carico dell'ente	28.248,35	23.661,84	19.786,36	83,76%	83,62%
03 -Acquisto di beni e servizi	3.961.281,79	3.548.609,39	2.996.201,12	89,58%	84,43%
04 -Trasferimenti correnti	441.968,95	372.816,28	43.917,65	84,35%	11,78%
07 - Interessi passivi					
08 -Atre spese per redditi da capitale					
09 -Rimborsi e poste correttive delle entrate	52.857,98	39.003,97	39.003,97	73,79%	100,00%
10 -Altre spese correnti	116.421,14	770,00	770,00	0,66%	0,00%
<b>Totale</b>	<b>4.904.425,68</b>	<b>4.236.402,36</b>	<b>3.331.244,67</b>		



**6.3 Spese in conto capitale per missioni**

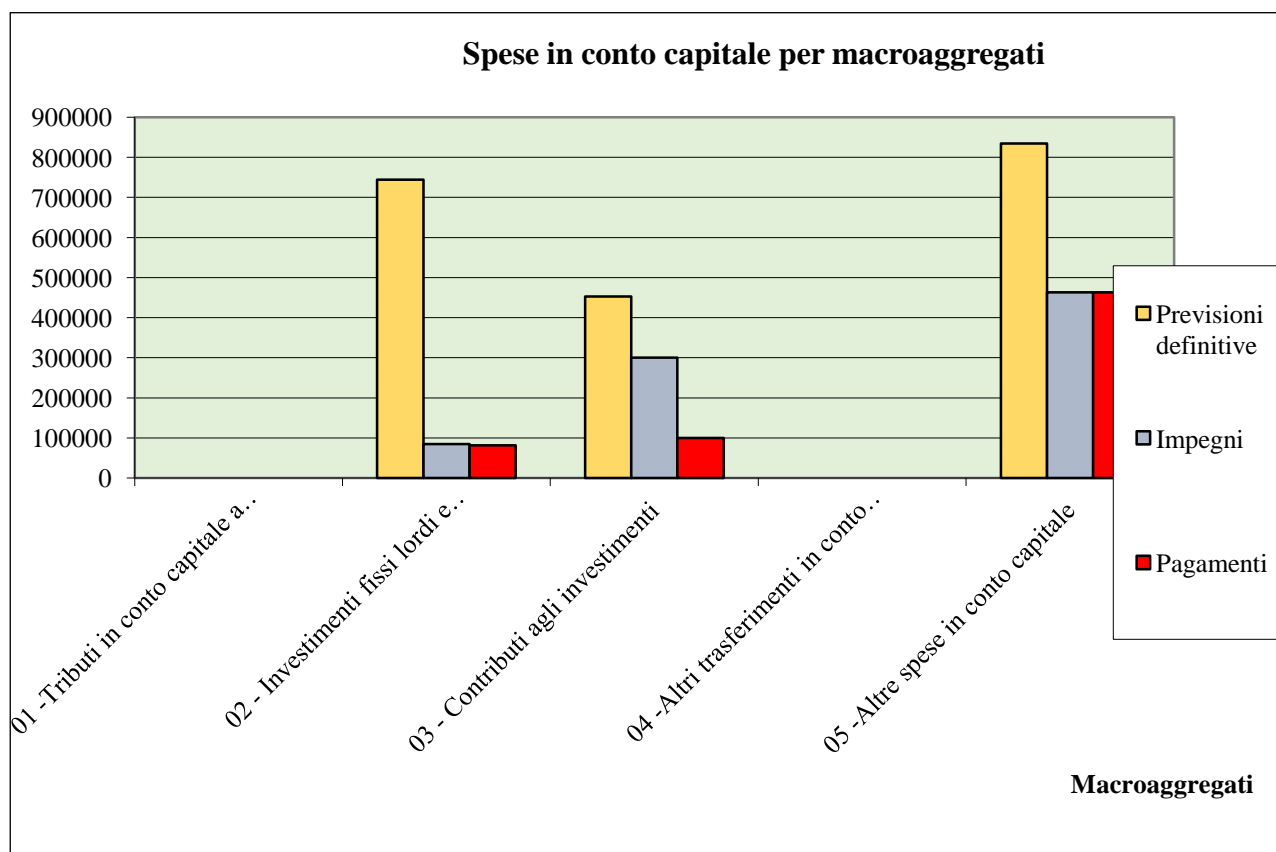
Nella presente tabella si riporta il totale delle spese in conto capitale del conto di Bilancio 2019 distinto per "missioni"

<b>Missioni</b>	<b>Previsioni definitive</b>	<b>Impegni</b>	<b>Pagamenti</b>	<b>% di definizione</b>	<b>% di realizzo</b>
01 -Servizi istituzionali, generali e di gestione	130.000,00	13.545,66	13.545,66	10,42%	100,00%
02 -Giustizia					
03 -Ordine pubblico e sicurezza					
04 - Istruzione e diritto allo studio	308.000,00	0,00	0,00	0,00%	0,00%
05 - Tutela e valorizzazione dei beni e attività culturali					
06 - Politiche giovanili, sport e tempo libero					
07 - Turismo					
08 -Assetto del territorio ed edilizia abitativa	300.000,00	300.000,00	100.000,00	100,00%	33,33%
09 -Sviluppo sostenibile e tutela del territorio e dell'ambiente	158.000,00	0,00	0,00	0,00%	0,00%
10 - Trasporti e diritto alla mobilità	499.645,61	70.959,53	68.036,63	14,20%	95,88%
11 - Soccorso civile	636.235,41	463.484,01	463.484,01	72,85%	100,00%
12 - Diritti sociali, politiche sociali e famiglia					
13 - Tutela della salute					
14 - Sviluppo economico e competitività					
15 - Politiche per il lavoro e la formazione professionale					
16 - Agricoltura, politiche agroalimentari e pesca					
17 - Energia e diversificazione delle fonti energetiche					
18 - Relazioni con le altre autonomie territoriali e locali					
19 - Relazioni internazionali					
20 - Fondi e accantonamenti					
<b>Totale</b>	<b>2.031.881,02</b>	<b>847.989,20</b>	<b>645.066,30</b>		

#### 6.4 Spese in conto capitale per macroaggregati

Nella presente tabella si riporta il totale delle spese in conto capitale del conto di Bilancio 2019 distinto per "macroaggregati"

Macroaggregati	Previsioni definitive	Impegni	Pagamenti	% di definizione	% di realizzo
01 -Tributi in conto capitale a carico dell'ente					
02 - Investimenti fissi lordi e acquisto di terreni	743.959,53	84.505,19	81.582,29	11,36%	96,54%
03 - Contributi agli investimenti	453.000,00	300.000,00	100.000,00	66,23%	33,33%
04 -Altri trasferimenti in conto capitale					
05 -Altre spese in conto capitale	834.921,49	463.484,01	463.484,01	55,51%	100,00%
<b>Totale</b>	<b>2.031.881,02</b>	<b>847.989,20</b>	<b>645.066,30</b>		



**7 – IL PERSONALE DELL'UNIONE**

La Giunta con la deliberazione n. 15 del 17 aprile 2019 ha approvato il piano triennale del fabbisogno di personale per il triennio 2019-2021 e con deliberazione n. 16 di pari data ha adeguato la relativa dotazione organica.

Nella tabella che segue è indicato il personale in servizio presso l'Unione al 31 dicembre 2019:

<b>STRUTTURA</b>	<b>RISORSE UMANE</b>	<b>INQUADRAMENTO CONTRATTUALE</b>	<b>COMUNE/Ente DI PROVENIENZA</b>	<b>FORMA CONTRATTUALE (Tempo indeterminato/determinato/comando/distacco/convenzione o comma 557 art. 1 L. 311/2004)</b>
<b>Segreteria</b>	n. 1 dipendente	Dirigente responsabilità unica dirigenziale apica	Comunità Montana n. 2 di Perfugas	Contratto di lavoro a tempo pieno e indeterminato
<b>Area Amministrativa</b>	n. 1 dipendente	Cat. D	Comunità Montana n. 1 di Osilo	Contratto di lavoro a tempo pieno e indeterminato
<b>Area finanziaria</b>	n. 1 dipendente	Cat. D con incarico di Posizione organizzativa	Comune di CARGEGHE	Comma 557 art. 1 L. 311/2004 (contratto part-time 12 ore settimanali)
<b>Area Tecnica</b>	n. 1 dipendente	Cat. D con incarico di Posizione organizzativa		Art. 110 co. 1 D.Lgs. n. 267/2000 (contratto di lavoro a tempo pieno)
	n. 1 dipendente	Cat. C	Comune di FLORINAS	Comma 557 art. 1 L. 311/2004 (contratto part-time 12 ore settimanali)
	n. 1 dipendente	Cat. C	Comune di ITTIRI	Comma 557 art. 1 L. 311/2004 (contratto part-time 12 ore settimanali)
	n. 1 dipendente	Cat. C	Comune di OLMEDO	Comma 557 art. 1 L. 311/2004 (contratto part-time 12 ore settimanali)

Nella sottostante tabelle si espongono le spese di personale sostenute dall'Unione nell'anno 2019, suddivise per macro aggregati, che espongono l'osservanza del limite di cui all'art. 1 comma 562 della Legge 27-12-2006 n. 296 (Finanziaria 2007):

Descrizione voce	2008	2009	Consuntivo 2019
Codice U.1.01.01.01.0002 - Retribuzioni in denaro personale a tempo indet.	0,00	0,00	133.953,73
Codice U.1.01.01.01.0004 - Indennità ed altri compensi esclusi i rimborsi spese a personale a tempo indet.	0,00	0,00	24.890,02
Codice U.1.01.01.01.0006 - Retribuzioni in denaro personale a tempo det.	22.500,00	42.397,10	37.313,50
Codice U.1.01.01.02.0002 - Buoni Pasto	0,00	0,00	797,47
Codice U.1.01.02.01.0001 - Contributi sociali effettivi a carico ente	6.750,00	1.776,15	54.586,16
<b>Totale macro aggregato 101 - A)</b>	<b>29.250,00</b>	<b>44.173,25</b>	<b>251.540,88</b>
Codice U.1.02.01.01.0001 - IRAP su retribuzioni	1.920,00	3.487,69	16.744,41
<b>parte di macro aggregato 102 - B)</b>	<b>1.920,00</b>	<b>3.487,69</b>	<b>16.744,41</b>
<b>TOTALE SPESE DEL PERSONALE (A+B)</b>	<b>31.170,00</b>	<b>47.660,94</b>	<b>268.285,29</b>

#### Detrazioni

Spese personale da rinnovi CCNL e indennità di vacanza contrattuale	0,00	0,00	-6.711,16
L.R. 3/2008 art. 6 co.10 e ss..mm.ii. - L.R. 5/2015 art 30 co. 5 - Personale ex comunità montane <i>vedi Entrata cap. 2020</i>	0,00	0,00	-124.809,65
Diritti di rogito finanziati in Entrate	0,00	0,00	0,00
Incentivi per funzioni tecniche quota 80% ex art.. 113 D. Lgs. 50/2016 <i>vedi Entrata cap. 3008</i>	0,00	0,00	-25.774,88
Spese il cui onere rimane a carico del fondo unico di cui all'art. 10 L.R. 29/05/2007 n. 2	-31.170,00	-47.660,94	-110.989,60
<b>TOTALE POSTE IN DETRAZIONE</b>	<b>-31.170,00</b>	<b>-47.660,94</b>	<b>-268.285,29</b>

<b>Totale spese del personale nette</b>	<b>0,00</b>	<b>0,00</b>	<b>0,00</b>
---	-------------	-------------	-------------

**Prospetto dimostrativo dell'osservanza del limite di cui al co. 28, art. 9, del d.l. n. 78/2010 e ss. mm. ii.**

Descrizione voce	2008	2009	Consuntivo 2019
(*) Retribuzione personale a tempo determinato	0,00	42.397,10	37.313,50
Contributi CPDEL - INADEL TFR - INPS	0,00	11.994,14	10.555,99
IRAP su retribuzioni personale a tempo determinato	0,00	3.603,75	3.171,65
<b>Totale spese del personale a tempo determinato</b>	<b>0,00</b>	<b>57.994,99</b>	<b>51.041,14</b>

**Detrazioni**

Rinnovi contrattuali	0,00	0,00	-2.908,93
Spese di personale totalmente a carico di finanziamenti comunitari e privati (master in back	0,00	0,00	0,00
Spese per missione	0,00	0,00	0,00
Diritti di rogito finanziati in Entrate	0,00	0,00	0,00
Spese il cui onere rimane a carico del fondo unico di cui all'art. 10 L.R. 29/05/2007 n. 2	0,00	-57.994,99	-48.132,21
<b>TOTALE POSTE IN DETRAZIONE</b>	<b>0,00</b>	<b>-57.994,99</b>	<b>-51.041,14</b>
<b>Totale spese del personale a tempo determinato nette</b>	<b>0,00</b>	<b>0,00</b>	<b>0,00</b>



## 8 - IL CONTO ECONOMICO

Il Conto Economico è lo strumento che rendiconta le “utilità economiche” acquisite ed impiegate nel corso dell’esercizio.

La struttura del Conto Economico è quella scalare che consente la determinazione del risultato economico d’esercizio attraverso successive aggregazioni di componenti positivi e negativi, ciascuna delle quali esprime il contributo di una particolare area di gestione (tipica o caratteristica, finanziaria, straordinaria) alla redditività in generale.

Il conto economico tende a evidenziare il valore aggiunto che la gestione ha prodotto rispetto al patrimonio esistente nell’anno precedente o il valore sottratto al patrimonio, nel caso di risultato negativo.

Lo schema propone dei risultati parziali e progressivi onde fornire informazioni differenziate a seconda degli elementi esaminati. E’ possibile così ricavare il risultato della gestione, espressione della differenza fra il valore della produzione ed il costo direttamente sopportato per la stessa.

Il saldo positivo di euro 127.675.17, derivante dalla gestione ordinaria, nasce dal confronto dei proventi che in linea di massima corrispondono alle entrate di parte corrente della contabilità finanziaria, con i costi che in linea di massima corrispondono alle spese correnti della contabilità finanziaria, al netto degli oneri finanziari.

Il risultato della gestione finanziaria mostra un saldo positivo di euro 0,05, relativo agli interessi riconosciuti dalla Banca d’Italia per le somme detenute presso il conto corrente speciale di Tesoreria provinciale dello Stato intestato all’Ente.

L’ultimo raggruppamento è costituito dai proventi e oneri straordinari e raccoglie quegli aspetti della gestione che, per loro natura, non appartengono alla gestione caratteristica dell’ente, ma rappresentano delle movimentazioni imprevedibili e pertanto non programmabili. Rientrano in tale categoria i proventi e gli oneri di competenza economica di esercizi precedenti, ma che in questa sede sono rettificati. La fonte principale di questi dati è l’atto di riaccertamento dei residui attivi e passivi della contabilità finanziaria.

Il saldo positivo di euro 103.626,57 della gestione straordinaria mostra un’eccedenza dei proventi rispetto agli oneri aventi questa natura, trattasi della somma differenziale tra le sopravvenienze attive derivanti: dai minori residui passivi e dalla registrazione del credito IVA da dichiarazione e le sopravvenienze passive derivanti da arretrati contrattuali corrisposti al personale dipendente pari a Euro 1.276,72.

Il risultato economico d’esercizio, al netto delle imposte di euro 17.139,38 mostra un risultato dell’esercizio positivo di euro 214.162,41 e determina un corrispondente aumento del patrimonio netto dell’Ente.

## 9 – LO STATO PATRIMONIALE

La struttura dello stato patrimoniale è quella tipica della contabilità economico patrimoniale, che evidenzia le Attività e le Passività, congiuntamente al Patrimonio netto.

### **Immobilizzazioni immateriali**

Le immobilizzazioni immateriali comprendono principalmente le manutenzioni su beni demaniali di terzi, trattasi degli interventi di manutenzione straordinaria sulla viabilità comunale e intercomunale, realizzati con il contributo Regione Sardegna di cui alla Delibera di Giunta Regionale n. 12/22 del 07.03.2017 - Fondo sviluppo e coesione 2014-2020 delibera CIPE 26/2016 e gli interventi sulla viabilità rurale finanziati con avanzo di amministrazione.

### **Immobilizzazioni materiali**

Le immobilizzazioni materiali comprendono gli automezzi, i mobili, le macchine d'ufficio ed altri beni materiali diversi il cui valore è espresso al netto dei relativi fondi di ammortamento.

Nel corso dell'anno 2016 il Responsabile del Settore Tecnico ha effettuato l'inventariazione dei beni dell'Unione che è stata successivamente aggiornata dall'Ufficio di Ragioneria, che provvede anche al calcolo degli ammortamenti nelle percentuali indicate nel principio contabile 4/3 allegato al D. Lgs 118/2016.

Nell'ambito delle immobilizzazioni materiali si è registrato un incremento Euro 8.470,46, relativo all'acquisto dei seguenti beni:

- ☐ n. 1 Apparato firewall con bilanciatore linee
- ☐ n. 1 Personal computer Dell per ufficio tecnico
- ☐ n. 1 Sistema di audio mobile e n. 1 lettore di codice a barre
- ☐ n. 10 UPS Gruppi di continuità
- ☐ n. 3 Notebook Acer
- ☐ n.1 Rilevatore di presenza Kronotech

### **Crediti di funzionamento**

Sono iscritti nell'attivo dello Stato patrimoniale in quanto corrispondenti ad obbligazioni giuridiche perfezionate esigibili, per le quali il servizio è stato reso o è avvenuto lo scambio dei beni.

I crediti sono iscritti al valore nominale.

### **Disponibilità liquide**

Tale posta è relativa al saldo patrimoniale al 31/12/2019 delle disponibilità liquide verificato con le risultanze del Conto del Tesoriere, pari a Euro 2.967.956,67.

**Patrimonio netto**

Si articola nelle seguenti poste essenziali: fondo di dotazione, riserve, risultati economici positivi di esercizio e da esercizi precedenti.

**Debiti verso fornitori**

I debiti funzionamento verso fornitori sono iscritti nello stato patrimoniale solo se corrispondenti a obbligazioni giuridiche perfezionate esigibili per le quali il servizio è stato reso o è avvenuto lo scambio dei beni. La corretta applicazione del principio della competenza finanziaria garantisce la corrispondenza con i residui passivi di eguale natura.

**Ratei e Risconti e Contributi agli investimenti**

Non si rilevano quote di ratei passivi relativi a quote di costi che avranno la manifestazione numeraria in esercizi futuri.

Non si rilevano quote di ratei attivi relativi a quote di proventi che avranno la manifestazione numeraria in esercizi futuri.

Si rilevano risconti passivi relativi ai contributi agli investimenti accertati nell'esercizio e imputati per la quota di competenza tra i ricavi nel corso dell'esercizio 2019.

Si rilevano risconti attivi relativa al premio assicurativo r.c. pagato per n. 1 automezzo di proprietà dell'Unione.

**Conti d'ordine**

Sono suddivisi nella consueta triplice classificazione: rischi, impegni, beni di terzi, che registrano gli accadimenti che potrebbero produrre effetti sul patrimonio dell'ente in tempi successivi a quelli della loro manifestazione.

## 10 – I SERVIZI ASSOCIATI

Nel corso dell'esercizio 2019 l'Unione dei Comuni del Coros ha gestito per conto dei Comuni aderenti i seguenti servizi associati:

1. Protezione Civile
2. Compagnia Barracellare intercomunale
3. Servizio adempimenti in materia di salute e sicurezza sul lavoro
4. Formazione del personale
5. Nucleo di Valutazione del personale
6. Ufficio rilascio autorizzazioni paesaggistiche
7. Servizio di Raccolta e Smaltimento RR.SS.UU
8. Servizio di supporto tecnico-amministrativo nell'istruttoria delle pratiche di approvazione studio di compatibilità idraulica, geologica e geotecnica di cui alla L.R. 33/2014.
9. Sportello Unico per le attività produttive e per l'attività edilizia (SUAPE).
10. Servizio di soccorso veterinario di secondo livello
11. Comitato Unico di Garanzia

### 10.1 Protezione civile

In data 27.05.2013 il Consiglio dell'Unione dei Comuni del Coros ha adottato il Piano di Protezione Civile Intercomunale.

Tale importante strumento pianificatorio rappresenta l'atto conclusivo del percorso intrapreso nell'anno 2009 quando, con apposita convenzione, è stato istituito il Servizio di Protezione Civile Intercomunale, attraverso il quale i Comuni dell'Unione prendono in considerazione i rischi potenziali per la popolazione, le infrastrutture ed il territorio, stabilendo l'organizzazione delle risorse (persone, mezzi e materiali) e le modalità per svolgere le attività di Protezione Civile, sia in tempo "di pace" (cioè in situazione di normalità), che in emergenza.

Il progetto è caratterizzato da alcune importanti novità rispetto al panorama dei Piani Intercomunali approvati: innanzitutto non si parla di un "collage" di Piani Comunali ma di un unico Piano Intercomunale organico, la cui organizzazione è calata sulla realtà della situazione degli undici Comuni dell'Unione, per la maggior parte di piccole dimensioni, a cui sarebbe impossibile realizzare una Struttura di Protezione Civile autonoma. In quest'ottica si è quindi lasciato all'Ufficio Associato il compito della gestione della attività tecnico organizzative in tempo di pace, incluso il servizio unico di reperibilità, quello di centro situazioni e quello relativo all'aggiornamento del Piano, mentre in emergenza si è demandata alla struttura dell'Unione la gestione e l'organizzazione di un unico Centro Operativo Intercomunale COI) con le relative figure di supporto a servizio dei Sindaci che restano comunque, ai sensi della legge 225/92 e della legge 100/2012, responsabili della Gestione dell'Emergenza nel proprio territorio.

Aderiscono al servizio tutti i Comuni dell'Unione.

## 10.2 Servizio intercomunale compagnie barracellari.

Il servizio intercomunale compagnie barracellari è esercitato allo scopo di aumentare l'efficienza delle strutture comunali impegnate sia nelle fasi della prevenzione dei rischi che in quella della gestione dell'emergenza in caso di eventi calamitosi, ottimizzando il raccordo con le strutture comunali, le associazioni di volontariato e l'azione delle autorità competenti.

Le principali attività svolte dalla compagnia barracellari nel 2019 sono state:

- a. la collaborazione nello svolgimento delle attività di protezione civile, antincendio, vigilanza rurale e salvaguardia beni di proprietà comunale siti al di fuori della cinta urbana. (rif. artt. 2 e 30 L.R.n°25/88);
- b. la collaborazione al servizio di sicurezza e prevenzione pericoli incolumità pubblica durante particolari manifestazioni ed eventi (rif. art. 8 L.R. n° 9/2007);
- c. la collaborazione al servizio di vigilanza ambientale (rif. art. 2 L.R.n°25/88);

Le principali azioni si concretizzano nel monitoraggio h24 del territorio dell'Unione Coros, l'organizzazione della reperibilità, la gestione delle relazioni esterne con tutti gli enti aventi compiti e responsabilità nel campo del barracellato, azioni di supporto operativo alle attività di emergenza nel territorio e organizzazione della post-emergenza.

Le compagnie barracellari attive nei Comuni del Coros, pur mantenendo la loro dipendenza organica dal sindaco del comune di appartenenza e l'autonomia organizzativa e funzionale interna, si sono dotate di un coordinamento finalizzato al miglioramento dell'efficacia e dell'efficienza dei loro compiti istituzionali, con un comandante intercomunale.

Con deliberazione dell'Assemblea dell'Unione n° 43 del 24.10.2017 e' stata approvata la convenzione per il periodo dicembre 2018 ad Aprile 2019.

Con la deliberazione dell'Assemblea dell'Unione n° 12 del 21-05-2019 e' stata approvata la convenzione per il periodo giugno 2019 a dicembre 2019.

Il servizio espletato dai barracelli nell'anno 2019 (sino a dicembre 2019) comprende n. 6684 ore.

Il totale erogato alle compagnie nell'anno 2019 è stato pari ad € 49.646,91 a cui si aggiunge il costo del servizio del mese di dicembre 2018 pari ad € 6.670,48, che è stato liquidato nell'anno 2019.

Aderiscono al servizio tutti i Comuni dell'Unione.

### **10.3 Servizio adempimenti in materia di salute e sicurezza sul lavoro**

Servizio in materia di salute e sicurezza sul lavoro concerne lo svolgimento, in forma associata, degli adempimenti obbligatori previsti dal D.Lgs. n. 81 del 09.04.2008, come modificato e integrato dal D.Lgs. n. 106 del 03.08.2009, in materia di tutela della salute e della sicurezza nei luoghi di lavoro, compresa la costituzione di un servizio di prevenzione e protezione aziendale, l'elaborazione di un documento di valutazione dei rischi, l'informazione e la formazione del personale, la nomina del personale addetto alla gestione delle emergenze e la relativa formazione specifica in materia di prevenzione incendi e primo soccorso, prima svolti dai comuni singolarmente.

L'attività che viene svolta nell'ambito di tale servizio è la seguente:

1. DVR Valutazione dei rischi: Analisi delle attività lavorative e dei luoghi di lavoro finalizzati alla valutazione dei rischi e all'aggiornamento continuativo del Documento di Valutazione dei Rischi;
2. PPE Redazione e aggiornamento PdE: Individuazione delle misure per fronteggiare le emergenze e formalizzazione dei relativi piani di emergenza;
3. PPE Prove di evacuazione: Organizzazione Prove di evacuazione annuali;
4. SDP Responsabile del servizio di prevenzione e protezione: Assunzione di incarico di RSPP e relativi compiti;
5. CDF Corsi di formazione e addestramento, e e-learning: Corsi di formazione e addestramento per le diverse figure dell'organizzazione per la sicurezza;
6. PSS Gestione del PSS: Assunzione incarico di Medico Competente;
7. PSS Visite mediche, accertamenti spec., esami strumentali: Visite ed esami per i lavoratori previste dai protocolli sanitari adottati;

A seguito di esperimento di procedura negoziata, si è provveduto ad affidare il servizio alla ditta Innova s.r.l. di Benevento (già aggiudicataria del servizio negli anni precedenti), come da contratto stipulato in data 14/09/2017 (n. rep. 8/2017).

Tale Ditta nel corso dell'anno 2019 ha effettuato 13 giornate formative (corsi addetti antincendio, preposti, primo soccorso e corsi base per lavoratori) e diverse visite mediche.

### **10.4 Formazione del personale**

Nella tabella che segue è sintetizzato il servizio svolto dall'Unione in materia di formazione del personale:

Settore	Oggetto	Ore	Spesa	Relatore/ Ditta	Luogo e data	N. partecipanti
Amministrativo	Privacy	5	5.200,00	DPO Etzo Alessandra	Ploaghe - 10.05.2019	64
Amministrativo	Privacy	5		DPO Etzo Alessandra	Cargeghe - 17.05.2019	65
Amministrativo	Privacy	4		DPO Etzo Alessandra	Unione - 21.01.2019	7
Amministrativo	Privacy	4		DPO Etzo Alessandra	Unione - 26.02- 2019	7
Amministrativo	Privacy	4		DPO Etzo Alessandra	Unione - 22-03- 2019	10
Amministrativo	Privacy	4		DPO Etzo Alessandra	Unione - 16.04.2019	12
Amministrativo	Privacy	4		DPO Etzo Alessandra	Unione - 31.05.2019	14
Amministrativo	Privacy	5		DPO Etzo Alessandra	Ploaghe - 09.12.2019	32
Tutti	Corso Base lavoratori + rischi specifici	12	4.542,00	Innova	Ploaghe - 9 e 10.04.2019	43
Tutti	Corso Base lavoratori + rischi specifici	12		Innova	Ploaghe - 9 e 10.04.2019	49
Tutti	Corso Base lavoratori + rischi specifici	12		Innova	Olmedo - 22.01.2019	19
Tutti	Corso Base lavoratori + rischi specifici	6		Innova	Olmedo - 24.01.2019	19
Tutti	Corso Base lavoratori + rischi specifici	6		Innova	Olmedo - 31.01.2019	18
Tutti	Corso Base lavoratori + rischi specifici	12		Innova	Ittiri - 05 e 06.3.2019	43
Tutti	Corso Base lavoratori primo soccorso	24		Innova	Ploaghe - 7 e 8.05.2016	94
Tutti	Corso Base lavoratori antincendio	20		Innova	Ploaghe - 06 e 07.06.2019	21
Tutti	Corso Base preposti	12		Innova	Ploaghe - 18.06.2019	15
Tutti	Corso Base lavoratori + rischi specifici	12		Innova	Ploaghe - 19 e 20.06.2020	20
Tutti	Corso per dirigenti e preposti	16		Innova	Ploaghe - 26 e 27.06.2020	28
Vigilanza	Corso in materia di sicurezza urbana	12	2.250,00	Dott. Domenico Giannetta	Cargeghe - 17 e 19.06.2019	53
Demografici	Corso Anusca	6	280,00	Anusca	Cabras - 27.06.2019	4
Tecnico	Corso su Decreto sblocca cantieri	4	2.200,00	D.ssa Manuela Ricoverti	Cargeghe - 03.07.2019	27

Settore	Oggetto	Ore	Spesa	Relatore/ Ditta	Luogo e data	N. partecipanti
Tutti	Anticorruzione	10	2.407,00	Fabrizio Dall'Acqua	Ploaghe - 16 e 17.09.2020	137
Vigilanza	Patenti vigili	32	2.100,00	Magliona Mores	7,8,9,10 ottobre 2020	6
Tutti	MEPA	5	2.000,00	MYO	Ploaghe - 23.09.2020	36
Personale	Gestione risorse umane	5	2.000,00	Myo	Ploaghe - 03.10.2020	17
Tecnico	Urbanistica	5	1.902,00	Schirò	Ploaghe - 10.12.2019	20
Sociale	Tecniche di gestione atti amministrativi etc	4		Dr. Nurra	Unione - 05.12.2019	23
Sociale	Tecniche di gestione appalti amministrativi etc	4		Dr. Nurra	Unione - 28.11.2019	18
<b>Totale</b>		<b>256</b>	<b>24.881,00</b>			<b>921</b>

### 10.5 Nucleo di Valutazione del personale

La funzione associata del Nucleo di Valutazione ha quale attività primaria proporre all'organo esecutivo i criteri per la “*pesatura*” e per la “*valutazione*” dei dirigenti e/o responsabili di servizio, finalizzata, l'una, alla erogazione della retribuzione di posizione, e l'altra, ai fini dell'attribuzione della retribuzione di risultato.

Nel corso dell'anno 2019 presso l'Unione o in forma telematica si sono svolti n. 3 incontri.

### 10.6 Ufficio rilascio autorizzazioni paesaggistiche

L'Unione dei Comuni del Coros ha ottenuto la delega dalla Regione Autonoma della Sardegna per il rilascio delle autorizzazioni paesaggistiche diventando perciò competente per il territorio dei Comuni aderenti, nel rispetto del Decreto Legislativo 22 gennaio 2004, n. 42 (Codice dei beni culturali e del paesaggio, ai sensi dell'articolo 10 della legge 6 luglio 2002, n. 137), e successive modifiche ed integrazioni, al rilascio delle autorizzazioni paesaggistiche, dei pareri di cui alla lettera d), comma 1, dell'articolo 28 della legge regionale 11 ottobre 1985, n. 23 (Norme in materia di controllo dell'attività urbanistico - edilizia, di risanamento urbanistico e di sanatoria di insediamenti ed opere abusive, di snellimento ed accelerazione di procedure espropriative), richiesti anche ai sensi dell'articolo 11 della legge regionale 7 aprile 1995, n. 6 (Legge finanziaria 1995), che abbiano per oggetto le opere previste al comma 1 e dei provvedimenti di accertamento di compatibilità paesaggistica di cui all'articolo 167, commi 4 e 5, del Decreto Legislativo n. 42 del 2004, e successive modifiche ed integrazioni, compresi i provvedimenti di irrogazione delle relative sanzioni, che hanno per oggetto le opere ed i lavori previsti dal comma 1, sono rilasciati dall'organo comunale.



Nel corso dell'anno 2019 il Responsabile del Settore tecnico dell'Unione ha emesso n. 4 accertamenti di compatibilità paesaggistica.

Aderiscono al servizio tutti i Comuni dell'Unione.

#### **10.7 Servizio di Raccolta e Smaltimento RR.SS.UU.**

L'Unione dei Comuni del Coros gestisce in forma associata il servizio di raccolta e smaltimento dei rifiuti solidi urbani per i comuni di CARGEGHE, ITTIRI, MUROS, OSSI (dal 01.11.2019), OLMEDO, PUTIFIGARI, TISSI URI E USINI;

Con Determinazione del Responsabile del Settore Tecnico n° 15 del 21.05.2018, è stata indetta una gara tramite procedura aperta per l'aggiudicazione dell'appalto di "Gestione in forma associata delle funzioni e dei servizi inerenti la raccolta, il trasporto e il conferimento dei rifiuti solidi urbani ed assimilati nel territorio dei comuni di: Cargeghe, Ittiri, Muros, Olmedo, Ossi, Putifigari, Tissi, Uri e Usini", per la durata di anni sette dal 01.01.2019 al 31.12.2025, eventualmente prorogabili per ulteriori tre anni e mezzo.

La stessa gara è stata successivamente aggiudicata con Determinazione del Settore Tecnico n. 47 del 25.10.2018 all'ATI composta dall'Impresa Capogruppo AMBIENTE ITALIA Srl, e dalle imprese mandanti COSIR Srl e ENERGETIKAMBIENTE Srl., il servizio è stato regolarmente avviato al 01.01.2019 ed è tutt'ora in esecuzione.

Nell'anno 2019 la gestione associata dei rifiuti ha decisamente migliorato gli obiettivi già raggiunti in passato (75% RD nel 2018 con valorizzazioni e premialità per complessivi 147.000 €) con percentuali di raccolta differenziata pari al 82%. Il recupero dei materiali valorizzabili quali plastica, carta vetro e i RAEE, oltre alle premialità per raggiunte percentuali di raccolta differenziata hanno determinato entrate per euro 328.771,48, che verranno trasferite ai Comuni aderenti nei primi mesi del 2020.

#### **10.8 Servizio di supporto tecnico-amministrativo nell'istruttoria delle pratiche di approvazione studio di compatibilità idraulica, geologica e geotecnica di cui alla L.R. 33/2014.**

Il Piano stralcio di bacino per l'assetto idrogeologico (PAI) è lo strumento di pianificazione territoriale che consente l'individuazione delle aree pericolose e a rischio idrogeologico della Sardegna.

Esso opera nel campo della difesa del suolo, con particolare riferimento alla difesa delle popolazioni e degli insediamenti residenziali e produttivi ed è fortemente correlato con tutti gli altri aspetti della pianificazione territoriale e di attuazione di interventi ed essendo un piano dinamico deve essere costantemente aggiornato;

Il PAI deve essere continuamente “gestito” con attività:

1. di pianificazione (studi di dettaglio, studi del territorio preliminari a PUC 1. o usi di aree non classificate, varianti al PAI, ecc.), alla quale concorrono sia la Regione che gli Enti locali;
2. di programmazione degli interventi di mitigazione del rischio idrogeologico del territorio, svolta a livello centrale regionale;
3. autorizzatorie e di controllo derivanti dai vincoli imposti dalle norme tecniche di attuazione (NTA) del PAI sulle aree classificate pericolose a vari livelli. A queste ultime attività, attribuite dalle Norme Tecniche di attuazione del PAI (NTA) sono ascrivibili, in particolare, le approvazioni degli studi di compatibilità idraulica e geotecnica; dall'adozione del PAI (2005), le competenze, relative alla approvazione degli studi di compatibilità concernenti sia attività di pianificazione che di autorizzazione di interventi sono state assegnate ai servizi del Genio Civile dell'Assessorato regionale dei Lavori pubblici ed alla Direzione generale della Agenzia Regionale del Distretto Idrografico della Sardegna

(ADIS), Autorità di Bacino, istituita con la legge regionale 6 dicembre 2006, n°19 (Disposizioni in materia di risorse idriche e bacini idrografici);

La Giunta Regionale con proprio atto deliberativo n. 31/10 del 05/08/2014 ha approvato un disegno di legge finalizzato a semplificare l'iter autorizzatorio in materia di difesa del suolo delegando alcune competenze ai Comuni;

Con deliberazione di Consiglio dell'Unione n°32 del 28/09/2015 l'Unione dei Comuni del Coros, ha promosso il trasferimento della funzione sugli studi di compatibilità idraulica, geologica e geotecnica di cui alla legge regionale n°33 del 15.12.2014, trasferendo all'ente le funzioni di approvazione degli studi di compatibilità idraulica e degli studi di compatibilità geologica e geotecnica di cui alle norme tecniche di attuazione del Piano di assetto idrogeologico (PAI), riferiti a interventi rientranti interamente nell'ambito territoriale comunale, inerenti al patrimonio edilizio pubblico e privato, alle opere infrastrutturali a rete o puntuali, alle opere pubbliche o di interesse pubblico nonché agli interventi inerenti l'attività di ricerca e i prelievi idrici e per la conduzione delle attività agricole, silvocolturali e pastorali ai fini dello svolgimento, in forma associata, delle funzioni in materia di difesa del suolo attribuite alla competenza comunale con legge regionale 15 dicembre 2014, n. 33).

#### **10.9 Sportello Unico per le attività produttive e per l'attività edilizia (SUAPE)**

Lo SUAPE, cioè Sportello Unico per le Attività Produttive e per l'attività Edilizia, è uno Sportello telematico che costituisce l'unico punto di riferimento, per tutti i procedimenti che abbiano ad oggetto l'esercizio delle seguenti attività:

- a) per “procedimenti amministrativi inerenti alle attività economiche e produttive di beni e servizi e ai procedimenti amministrativi concernenti la realizzazione, l'ampliamento, la

cessazione, la riattivazione, la localizzazione e la rilocalizzazione di impianti produttivi ivi compresi quelli di cui al decreto legislativo 26 marzo 2010, n. 59” si intendono tutti i procedimenti amministrativi riguardanti qualsiasi adempimento a carico di un’attività economica e produttiva di beni e servizi, per qualsiasi vicenda connessa con l’attività che intervenga prima del suo avvio, durante il suo corso e fino alla sua cessazione definitiva;

b) per “procedimenti amministrativi riguardanti l'intervento edilizio, compresi gli interventi di trasformazione del territorio ad iniziativa privata e gli interventi sugli edifici esistenti” si intendono tutti i procedimenti amministrativi riguardanti qualsiasi tipologia di intervento edilizio o di trasformazione del territorio ad iniziativa privata, tanto nel caso in cui essa sia posta in essere da un soggetto esercente un’attività produttiva di beni e servizi quanto da un altro soggetto privato;

c) per “procedimenti amministrativi riguardanti le manifestazioni o eventi sportivi o eventi culturali di pubblico spettacolo” si intendono quelli connessi ad un’attività economica e produttiva di beni e servizi.

Aderiscono al servizio associato SUAPE i Comuni di Cargeghe, Codrongianos, Ittiri, Muros, Olmedo, Ossi e Putifigari, Tissi e Uri.

Nel corso dell’anno 2019 l’ufficio SUAPE ha gestito i procedimenti indicati in tabella distinti per Comune:

COMUNE	Procedimenti gestiti
Comune di Cargeghe	36
Comune di Codrongianos	76
Comune di Ittiri	306
Comune di Muros	38
Comune di Olmedo	201
Comune di Ossi	228
Comune di Putifigari	29
Comune di Tissi	69
Comune di Uri	130
<b>Totale procedimenti gestiti</b>	<b>1113</b>
<b>Provvedimenti unici emessi n. 98</b>	

#### 10.10 Servizio di soccorso veterinario di secondo livello.

L’Assemblea dei Sindaci, con le Deliberazioni n. 20 del 26.04.2018 e n. 26 del 09.07.2018 ha istituito la gestione associata del servizio soccorso veterinario di secondo livello, con la finalità di prestare le prime cure (entro le 72 ore dall’ingresso) ai cani vaganti che ne fossero bisognosi.

Il servizio è stato attivato dal 1 giugno 2018 e con l’adesione tutti i Comuni aderenti all’Unione.

Gli interventi effettuati nell'anno 2019 distinti per Comune sono indicati nella tabella che segue:

<b>COMUNE</b>	<b>Interventi di soccorso taxi dog/ricoveri 2019</b>
Comune di Cargeghe	
Comune di Codrongianos	2
Comune di Florinas	
Comune di Ittiri	
Comune di Muros	
Comune di Olmedo	
Comune di Ossi	4
Comune di Ploaghe	
Comune di Putifigari	
Comune di Tissi	1
Comune di Uri	
Comune di Usini	
<b>Totale interventi</b>	<b>7</b>

**11 - ALTRI DATI E CONSIDERAZIONI**

Si precisano ulteriori dati e informazioni utili.

L'Unione dei Comuni del Coros:

- a) non dispone di diritti reali di godimento.
- b) non partecipa in enti o organismi strumentali, né possiede partecipazioni dirette o indirette in società;
- c) non ha stipulato contratti relativi a strumenti finanziari derivati o contratti di finanziamento che includono una componente derivata;
- d) non ha reso garanzie principali o sussidiarie a favore di altri enti e di altri soggetti;
- e) non possiede patrimonio immobiliare.